

Kindertagesstätten Bedarfsplan



Landkreis Kusel

Fortschreibung Stand:
01.09.2024

Impressum

Kreisverwaltung Kusel
Abteilung Jugend und Soziales
Trierer Str. 49-51
66869 Kusel

Homepage: www.landkreis-kusel.de

E-Mail: kita@kv-kus.de

Tel.: 06381 – 424 – 0

Erstellt durch Referat 43

Verwaltung und soziale Dienste Jugendamt

- Kindertagesstätten -



1	Einleitung	1
2	Kindertagesstätten im Landkreis Kusel	3
2.1	Einrichtungsverzeichnis.....	3
2.2	Trägerstruktur	7
2.3	Karte der Kindertagesstätten-Standorte	8
3	Statistische Auswertungen auf Landkreisebene	9
3.1	Entwicklung des Betreuungsangebotes.....	9
3.2	Auslastungsquote zum 31.05.	10
3.3	Betreuungsquoten	10
4	Standortanalysen	12
4.1	Rechtliche Rahmenbedingungen	12
4.2	Verbandsgemeinde Kusel-Altenglan	13
4.3	Verbandsgemeinde Lauterecken-Wolfstein.....	37
4.4	Verbandsgemeinde Oberes Glantal	61
4.5	Sonstige Betreuungseinrichtungen.....	93
5	UN-Konvention – Teilhabeberechtigung – Inklusion	94
6	Kindertagespflege	95
6.1	Definition	95
6.2	Rahmenbedingungen der Kindertagespflege	95
6.3	Qualifizierung von Tagespflegepersonen.....	95
6.4	Aktuelle Situation im Landkreis Kusel.....	96
7	Qualitätssicherung- und Qualitätsentwicklung	97
7.1	Qualitätssicherung und -entwicklung in Kindertagesstätten.....	97
7.2	Fachberatung	97
7.3	Qualifizierung der pädagogischen Fachkräfte und Teams in Kindertagesstätten ...	99
7.4	Sprachförderung in Kindertagesstätten	101
8	Verzeichnis der Grund- und Förderschulen	102



1 Einleitung

PLATZBEDARF UND AUSLASTUNG WEITERHIN SEHR HOCH

Verglichen mit dem Vorjahr war zum Stichtag 31.05.2024 erneut ein moderater Anstieg der gemeldeten Kinder im Alter von 2 Jahren bis zum Schuleintritt („Ü2-Kinder“) festzustellen. Die Auslastung der Ü2-Plätze lag mit 93% weiterhin auf einem hohen Niveau und ist damit vergleichbar mit den Werten der Vorjahre. Gleiches gilt für die Betreuungsquote der im Landkreis Kusel gemeldeten Ü2-Kinder, welche unverändert bei 88% lag. Die Zahl der Geburten sank im Jahr 2023 geringfügig auf 623 Geburten, verbleibt damit jedoch weiterhin auf einem hohen Stand. Dem folgend deutet sich an, dass nach dem starken Zuwachs der vergangenen Jahre der Höchststand erreicht wurde und kein wesentlicher Anstieg darüber hinaus zu erwarten ist. Insgesamt ergibt sich anhand dieser Datenlage jedoch auch noch kein rückläufiger Bedarf an Plätzen. Unabhängig von der Betrachtung des gesamten Landkreises, kann es für einzelne Standorte weiterhin Geburtenspitzen geben, welche die bestehenden Kapazitäten überlasten.

NEUE RICHTLINIEN ZUR FÖRDERUNG DES AUSBAUS DER KITAS

Schon alleine wegen der Umstellung von Gruppen auf Plätze infolge der Vorgaben des neuen Kita-Gesetzes befanden sich die Richtlinien des Landkreises Kusel zur Förderung des Ausbaus der Kindertagesstätten in Überarbeitung, da sich diese noch an den bis 30.06.2021 gültigen Gruppenformen orientierten. Daneben mussten aufgrund einer zwischenzeitlichen Entscheidung des Oberverwaltungsgerichts Rheinland-Pfalz die Regelungsinhalte des Urteils integriert werden um sodann die aktuelle Rechtslage korrekt abzubilden.

Die überarbeiteten Richtlinien wurden nunmehr am 08.05.2024 durch den Kreistag beschlossen. Für die Träger der Kindertagesstätten ergibt sich daraus eine deutlich verbesserte Finanzierung. Eine wesentliche Neuerung stellt die Entkopplung der Förderung von der Einrichtung zusätzlicher Plätze dar. Werden Baumaßnahmen als notwendig anerkannt, so erhalten Träger künftig 40% der zuwendungsfähigen Kosten. Die bisherige Einschränkung der maximal zuwendungsfähigen Bauwerkskosten auf Grundlage einer bestehenden Raumprogrammempfehlung mit festgelegten Kennwerten, wie in der bisherigen Richtlinie des Landkreises geregelt, entfällt. Mit der Überarbeitung der Richtlinien wurde ein weiterer wichtiger Baustein geschaffen, um den bedarfsgerechten Ausbau der Kindertagesstätten im Landkreis Kusel weiter voranzutreiben.

Von den aktuell in der Umsetzung befindlichen Maßnahmen befindet sich die umfangreiche Baumaßnahme in der Kita Albert-Schweitzer in Kusel in der finalen Phase und steht kurz vor der Inbetriebnahme. In den neuen Räumlichkeiten ist die Kita unter sehr guten Bedingungen auf eine Kapazität von bis zu 65 Plätzen ausgelegt. Für diese Erweiterungs- und Umbaumaßnahme wurde erstmals eine Förderung nach den neuen Richtlinien gewährt. Im Rahmen der Umsetzung der Baumaßnahme der Kita in den Tuchfabriken in Kusel gab es indes erhebliche Verzögerungen, weshalb die Inbetriebnahme aktuell nicht absehbar ist.



In der Kita Steinbach konnte die umfangreiche Sanierungsmaßnahme erfolgreich abgeschlossen werden. Mit Fertigstellung konnte das Provisorium in der Henschthalhalle verlassen und das eigentliche Gebäude der Kita wieder bezogen werden, wo sich nun deutlich verbesserte Rahmenbedingungen vorfinden.

Die Umsetzung weiterer Maßnahmen ist in Planung bzw. in Umsetzung. An einigen Standorten wird der akute Mehrbedarf durch die provisorische Auslagerung von Gruppen kompensiert. Neben den Standorten in Breitenbach, Neunkirchen, Offenbach-Hundheim und Pfeffelbach werden im Jahr 2025 auch in Lauterecken und Schönenberg-Kübelberg zusätzliche Kapazitäten in Form von Provisorien geschaffen. An allen diesen Standorten sind parallel Baumaßnahmen zur dauerhaften Verbesserung der räumlichen Rahmenbedingungen in Planung.

FINANZIERUNG DER KINDERTAGESSTÄTTEN

Neben den Investitionskosten wurde auch die Finanzierungsfrage hinsichtlich der Förderpauschalen für die Personal- und Sachkosten der freien Träger, zumindest zeitweise, geregelt. Mit Inkrafttreten des Kindertagesstättengesetzes zum 01.07.2021 erfolgte eine Abkehr von fest geregelten Finanzierungsanteilen. Stattdessen legte das Land Rheinland-Pfalz fest, dass die kommunalen Spitzenverbände mit den Vertretern der freien Träger, also allen voran den Kirchen eine Rahmenvereinbarung über Planung, Betrieb und Finanzierung von Tageseinrichtungen sowie die angemessene Eigenleistung der Träger schließen, die die Grundlage für Vereinbarungen auf örtlicher Ebene bildet.

Noch immer ist in dieser Angelegenheit noch keine abschließende Übereinkunft für die zukünftige Finanzierung der Kindertagesstätten in Rheinland-Pfalz gefunden worden. Zumindest gab es als ersten Zwischenschritt mittlerweile eine Übergangsvereinbarung für den Zeitraum vom 01.07.2021 bis zum 31.12.2024, wonach die kirchlichen Träger in Rheinland-Pfalz eine Erstattung der Personalkosten in Höhe von 99 % zzgl. einer Sachkostenpauschale in Höhe von 3,5% erhalten. Für die sonstigen freien Träger wurde eine vollständige Erstattung der Personalkosten geregelt zuzüglich einer Sachkostenpauschale, die individuell zu vereinbaren ist.

Die Individualvereinbarungen für die freien Träger der Kindertagesstätten im Landkreis Kusel wurden hierzu auf den Weg gebracht und befinden sich kurz vor dem Abschluss, sodass die Abwicklung dieses Zeitraumes und die Liquidität der Träger gesichert sind.

Neben der künftigen Finanzierung der Kindertagesstätten in freier Trägerschaft ab dem Jahr 2025, gilt es sodann im letzten Schritt die weiteren offenen Finanzierungsfragen im Hinblick auf die Höhe des Beitrags der im Einzugsbereich der Kindertagesstätte liegenden Gemeinden zur Deckung der Kosten des Jugendamtes zu klären.



2 Kindertagesstätten im Landkreis Kusel

2.1 Einrichtungsverzeichnis

Kindertagesstätte Einrichtungs- nummer	Adresse	Kontaktdaten	Einrichtungs- träger	Betreuungszeiten	
				Basis	Plus
Kita Mühlbach "Glantalminis" 66885-03	Borrwiese 5 66885 Altenglan	06381 - 1380 kiga-muehlbach @web.de	Ortsgemeinde Altenglan	07:00 - 14:00	07:00 - 16:00
Prot. Kita Altenglan 66885-02	Rathausweg 2 66885 Altenglan	06381 - 2728 kitaaltenglan @evkirchepfalz.de	Protestantische Kichengemeinde Altenglan	07:30 - 12:30 14:00 - 16:00	07:00 - 16:30
Kita Altenkirchen "Sonnenhügel" 66903-03	Bergstr. 14 66903 Altenkirchen	06386 - 6776 kiga@altenkirchen- pfalz.de	Ortsgemeinde Altenkirchen	07:00 - 14:00	06:45 - 16:15
Kita Bedesbach "Butterblümchen" 66885-01	Am Schleidchen 14 66885 Bedesbach	06381 - 70555 kita-bedesbach @myquix.de	Ortsgemeinde Bedesbach	07:00 - 16:00	
Prot. Kita Bosenbach "Villa Sonnenschein" 66887-01	Felsstraße 4 66887 Bosenbach	06385 - 333 kita.bosenbach @evkirchepfalz.de	Protestantischer Kita-Verbund Nordpfalz	07:00 - 14:00	07:00 - 16:00
Kita Breitenbach 66916-02	Kirchstraße 17 66916 Breitenbach	06386 - 6353 kiga@breitenbach pfalz.de	Ortsgemeinde Breitenbach	07:00 - 14:00	07:00 - 17:00
Kath. Kita Brücken "St. Laurentius" 66904-02	Steinstraße 13 a 66904 Brücken	06386 - 6405 kita.bruecken @bistum-speyer.de	Katholische Kirchengemeinde "Heiliger Christophorus"	07:00 - 14:00	07:00 - 16:00
Kita Dennweiler- Frohnbach "Waldwichtel" 66871-02	Hauptstr. 25 66871 Dennweiler- Frohnbach	06381 - 3951 kiga.dennweiler- frohnbach @kusel.de	VG Kusel-Altenglan	07:30 - 16:00	
Kita Dittweiler "Blütenzauber" 66903-02	Schmittweiler Str. 12 66903 Dittweiler	06386 - 7518 kiga@dittweiler.de	Ortsgemeinde Dittweiler	07:00 - 16:00	
Kita Dunzweiler "Die wilden Zwerge" 66916-01	Schulstraße 10 66916 Dunzweiler	06373 - 9918 kita@dunzweiler.de	Ortsgemeinde Dunzweiler	07:00 - 15:00	07:00 - 16:30
Kita Glan- Münchweiler "Pffiffikus" 66907-01	Im Teich 10 66907 Glan- Münchweiler	06383 - 927520 info@kita-glm.de	Ortsgemeinde Glan- Münchweiler	07:00 - 14:30	07:00 - 17:00



Kindertagesstätte Einrichtungs- nummer	Adresse	Kontaktdaten	Einrichtungs- träger	Betreuungszeiten	
				Basis	Plus
Prot. Kita Gries 66903-05	Raiffeisenring 3 66903 Gries	06373 - 891313 kindertagesstaette.gri es@evkirchepfalz.de	Prot. Kitaverband im Kirchenbezirk Homburg	07:00 - 12:00 14:00 - 16:00	07:00 - 16:00
Kita Grumbach "Piepmatz" 67745-01	Vogelsheerd 25 67745 Grumbach	06382 - 403471 kita.piepmatz @web.de	Ortsgemeinde Grumbach	07:15 - 12:00 13:45 - 16:00	07:00 - 16:30
Kita Hefersweiler "Nesthocker" 67753-01	Schulstraße 6 67753 Hefersweiler	06363 - 5294 kita.nesthocker @vg-lw.de	VG Lauterecken- Wolfstein	07:00 - 14:00	07:00 - 16:00
Kita Herschweiler- Pettersheim "Regenbogen" 66909-04	Am Buchrech 22 66909 Herschweiler- Pettersheim	06384 - 7171 kita.hp@t-online.de	Ortsgemeinde Herschweiler- Pettersheim	07:00 - 14:00	07:00 - 16:00
Kita Hinzweiler "Villa Winzig" 67756-02	In der Au 7 67756 Hinzweiler	06304 - 5444 kita.hinzweiler @vg-lw.de	VG Lauterecken- Wolfstein	07:30 - 14:30	07:00 - 16:00
Prot. Kita Jettenbach "Gänseblümchen" 66887-04	Austraße 23 66887 Jettenbach	06385 - 5160 kita.gaense bluemchen @evkirchepfalz.de	Protestantischer Kita-Verbund Nordpfalz	07:00 - 14:00	07:00 - 16:00
Kita Konken 66871-04	Hohlstraße 15 66871 Konken	06384 - 1534 kindergarten. konken @kusel.de	VG Kusel-Altenglan	07:00 - 14:00	07:00 - 16:30
Kita Kreimbach- Kaulbach "Lauterfrösche" 67757-01	Lauterstraße 2 67757 Kreimbach- Kaulbach	06308 - 1343 kita.lauterfroesche @vg-lw.de	VG Lauterecken- Wolfstein	07:00 - 14:00	07:00 - 16:30
Kath. Kita Kusel "St. Ägidius" 66869-01	Lehnstr. 12 a 66869 Kusel	06381 - 1547 kita.kusel @bistum-speyer.de	Katholische Kirchengemeinde "Heiliger Remigius"	07:00 - 14:00	07:00 - 16:00
Prot. Kita Kusel "Albert-Schweitzer" 66869-02	Marktplatz 4 66869 Kusel (Ausweichstandort)	06381 - 3201 kiga.albert. schweitzer.kusel @evkirchepfalz.de	Protestantische Kirchengemeinde Kusel	07:00 - 14:00	07:00 - 16:30
Prot. Kita Kusel "Paul-Gerhardt" 66869-03	Schleipweg 27 66869 Kusel	06381 - 3700 kiga.paul- gerhardt.kusel @evkirchepfalz.de	Protestantische Kirchengemeinde Kusel	07:30 - 12:00 13:30 - 16:00	07:30 - 17:00
Integrative Kita Kusel 66869-04	Schleipweg 13 66869 Kusel	06381 - 4256172 kita@lebenshilfe- kusel.de	Lebenshilfe Kusel e.V.	07:00 - 17:00	
Kommunale Krippe Kusel 66869-07	Fritz- Wunderlich- Straße 51 a 66869 Kusel	kita-kusel @vgka.de	VG Kusel-Altenglan	07:00 - 16:00	



Kindertagesstätte Einrichtungs- nummer	Adresse	Kontaktdaten	Einrichtungs- träger	Betreuungszeiten	
				Basis	Plus
Prot. Kita Lauterecken 67742-01	Überlauterecken 32 67742 Lauterecken	06382 - 6111 protkita. lauterecken @evkirchepfalz.de	Protestantischer Kita-Verbund Nordpfalz	07:15 - 12:15 13:30 - 15:30	07:00 - 17:00
Kita Matzenbach "Villa Kunterbunt" 66909-02a: Matzenbach 66909-02b: Glantalschule	Eisenbacher Straße 2 66909 Matzenbach Glantalstr. 9 66907 Glan- Münchweiler	0151 - 21608240 kindergarten @matzenbach.de 0151 - 67542964 kindergarten @matzenbach.de	Ortsgemeinde Matzenbach	07:00 - 16:30	
Kath. Kita Nanzdietschweiler "Herz Jesu" 66909-05	Von der Leyen Straße 7 66909 Nanzdietschweiler	06383 - 7514 kita. Nanzdietschweiler @bistum-speyer.de	Katholische Kirchengemeinde "Heiliger Remigius"	07:00 - 12:00 14:00 - 16:00	07:00 - 16:00
Kita Neunkirchen/Pbg. "Potsbergzwerge" 66887-02	Friedhofstraße 14 66887 Neunkirchen	06385 - 6130 kita-neunkirchen @vgka.de	VG Kusel-Altenglan	07:00 - 16:00	
Kita Odenbach 67748-01	Burghölstraße 16 67748 Odenbach	06753 - 2094 kitaodenbach @t-online.de	Ortsgemeinde Odenbach	07:15 - 14:15	07:15 - 16:15
Kita Offenbach- Hundheim "Glantalstrolche" 67749-01	Hauptstraße 23 67749 Offenbach- Hundheim	06382 - 8038 kita.glantalstrolche @vg-lw.de	Ortsgemeinde Offenbach- Hundheim	07:30 - 12:00 14:00 - 16:30	07:00 - 16:30
Kita Ohmbach "Villa Sonnenschein" 66903-04	Höferstraße 4 66903 Ohmbach	06386 - 3049970 kiga@ohmbach .com	Ortsgemeinde Ohmbach	07:15 - 14:15	07:00 - 16:00
Kita Pfeffelbach "Kükennest" 66871-01	Bergstraße 19 66871 Pfeffelbach	06384 - 7122 kita-pfeffelbach @vgka.de	VG Kusel-Altenglan	07:00 - 14:00	07:00 - 16:30
Kita Rammelsbach "Arche Noah" 66887-06	Schulstraße 1 66887 Rammelsbach	06381 - 1402 kiga-rammelsbach @web.de	Ortsgemeinde Rammelsbach	07:00 - 14:00	07:00 - 16:30
Prot. Kita Rothselberg "Spatzennest" 67753-03	Obersehen 5 67753 Rothselberg	06304 - 8030 kita.spatzennest. rothselberg@ evkirchepfalz.de	Protestantischer Kita-Verbund Nordpfalz	07:00 - 14:00	07:00 - 16:00
Prot. Kita Schönenberg "Regenbogen" 66901-05	Schulstraße 4 66901 Schönenberg- Kübelberg	06373 - 2272 evkitask @t-online.de	Prot. Kitaverband im Kirchenbezirk Homburg	07:30 - 12:30 14:00 - 16:00	07:00 - 16:30
Kath. Kita Kübelberg "St. Valentin" 66901-02	Elisabethenstraße 6a 66901 Schönenberg- Kübelberg	06373 - 1740 kita.kuebelberg @bistum-speyer.de	Katholische Kirchengemeinde "Heiliger Christophorus"	07:00 - 12:30 14:00 - 16:00	07:00 - 16:00

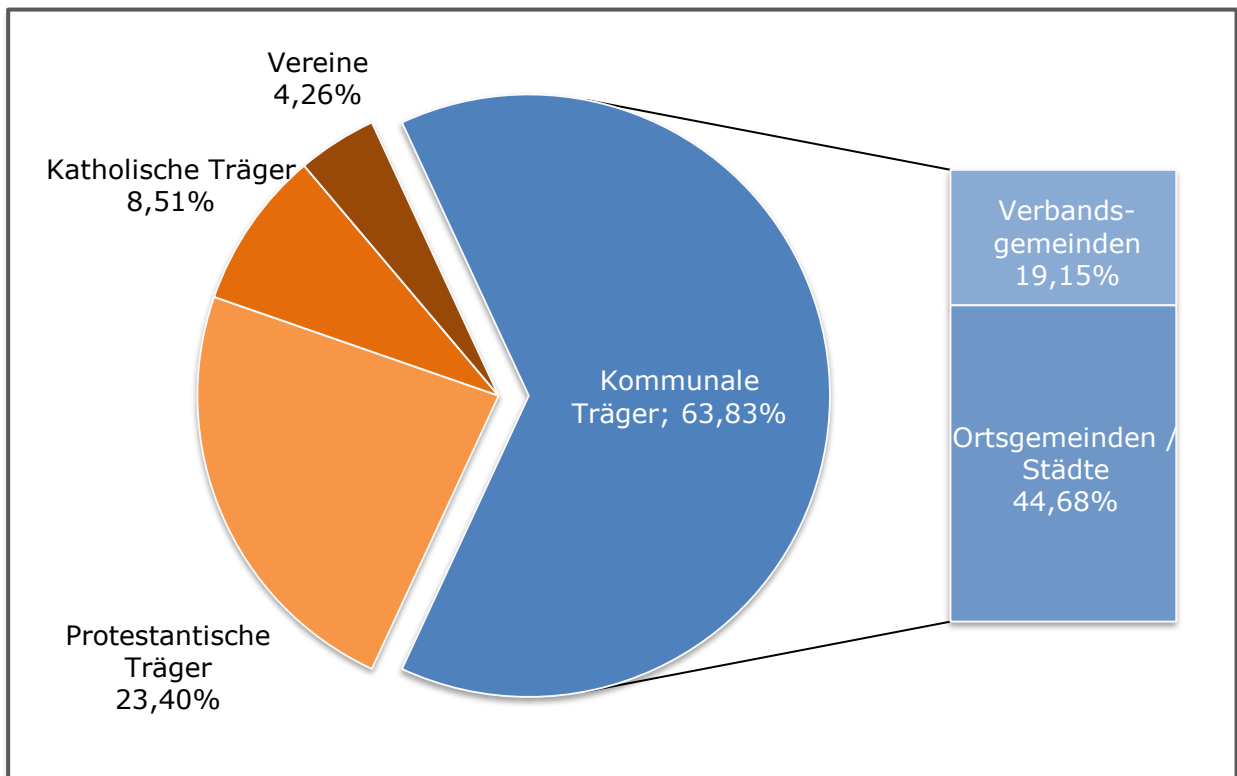
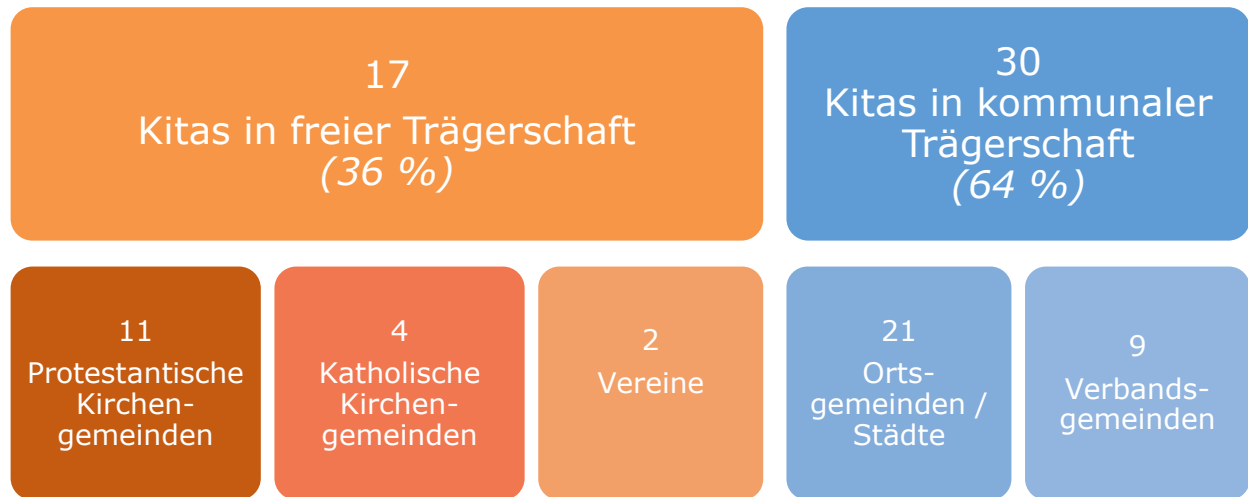


Kindertagesstätte Einrichtungs- nummer	Adresse	Kontaktdaten	Einrichtungs- träger	Betreuungszeiten	
				Basis	Plus
Kita Sand "Kleine Strolche" 66901-03	Schillerstraße 1a 66901 Schönenberg- Kübelberg	06373 - 9099 kita@schoenenberg- kuebelberg.de	Ortsgemeinde Schönenberg- Kübelberg	07:30 - 12:30 14:00 - 16:00	07:00 - 16:30
Waldkindergarten Schönenberg- Kübelberg 66901-04	Schmittweilerstr 26 66901 Schönenberg- Kübelberg	0175 95 77 982 waldkita @schoenenberg- kuebelberg.de	Ortsgemeinde Schönenberg- Kübelberg	07:30 - 15:00	
Kita St. Julian 66887-08	An der Lenschbach 1 66887 St. Julian	06387 - 8443 kindergarten @sankt-julian.de	Ortsgemeinde St. Julian	07:15 - 12:00 14:00 - 16:15	07:00 - 16:30
Kita Steinbach "Nimmerland" 66909-01	Hauptstraße 61 66909 Steinbach	06383 - 5131 kita-steinbach @myquix.de	Ortsgemeinde Steinbach	07:00 - 14:30	07:00 - 16:00
Kita Theisbergstegen 66871-03	Hauptstraße 13 66871 Theisbergstegen	06381 - 47648 kita-theisbergstegen @vgka.de	VG Kusel-Altenglan	08:00 - 15:00	07:00 - 16:30
Kita Ulmet "Räuberhöhle" 66887-07	Schulstraße 6 66887 Ulmet	06387 - 8459 kita-ulmet @vgka.de	VG Kusel-Altenglan	07:00 - 14:00	07:00 - 16:30
Kita Wahnwegen "Naseweis" 66909-03	Friedhofstraße 8 66909 Wahnwegen	06384 - 7490 kita-wahnwegen @myquix.de	Ortsgemeinde Wahnwegen	07:00 - 14:00	07:00 - 16:00
Kita Waldmohr I "Bremer Stadtromantiker" 66914-01	Badstraße 1 a 66914 Waldmohr	06373 - 6210 kita1 @waldmohr.de	Stadt Waldmohr	07:00 - 14:00	07:00 - 17:00
Kita Waldmohr II "Drei Freunde" 66914-02	Badstraße 3 66914 Waldmohr	06373 - 7536 kita2 @waldmohr.de	Stadt Waldmohr	07:30 - 12:30 14:00 - 16:00	07:00 - 17:00
Prot. Kita Waldmohr 66914-05	Saarpfalz Straße 20 66914 Waldmohr	06373 - 1258 kita.waldmohr @evkirchepfalz.de	Prot. Kitaverband im Kirchenbezirk Homburg	07:00 - 14:00	07:00 - 17:00
Prot. Kita Wolfstein "Kleine Strolche" 67752-01	Kurpfalzstr. 1 67752 Wolfstein	06304 - 7519 kita.wolfstein @evkirchepfalz.de	Protestantischer Kita-Verbund Nordpfalz	07:15 - 14:15	07:15 - 16:15
Kontaktstelle Holler 66869-05	Berliner Straße 41 66869 Kusel	06381 - 40186 kontaktstelle_ holler @freenet.de	Kontaktstelle Holler e.V.	Mo, Di, Do: 12:00 - 18:00 Mi: 12:00 - 20:00 Fr: 11:30 - 18:00	



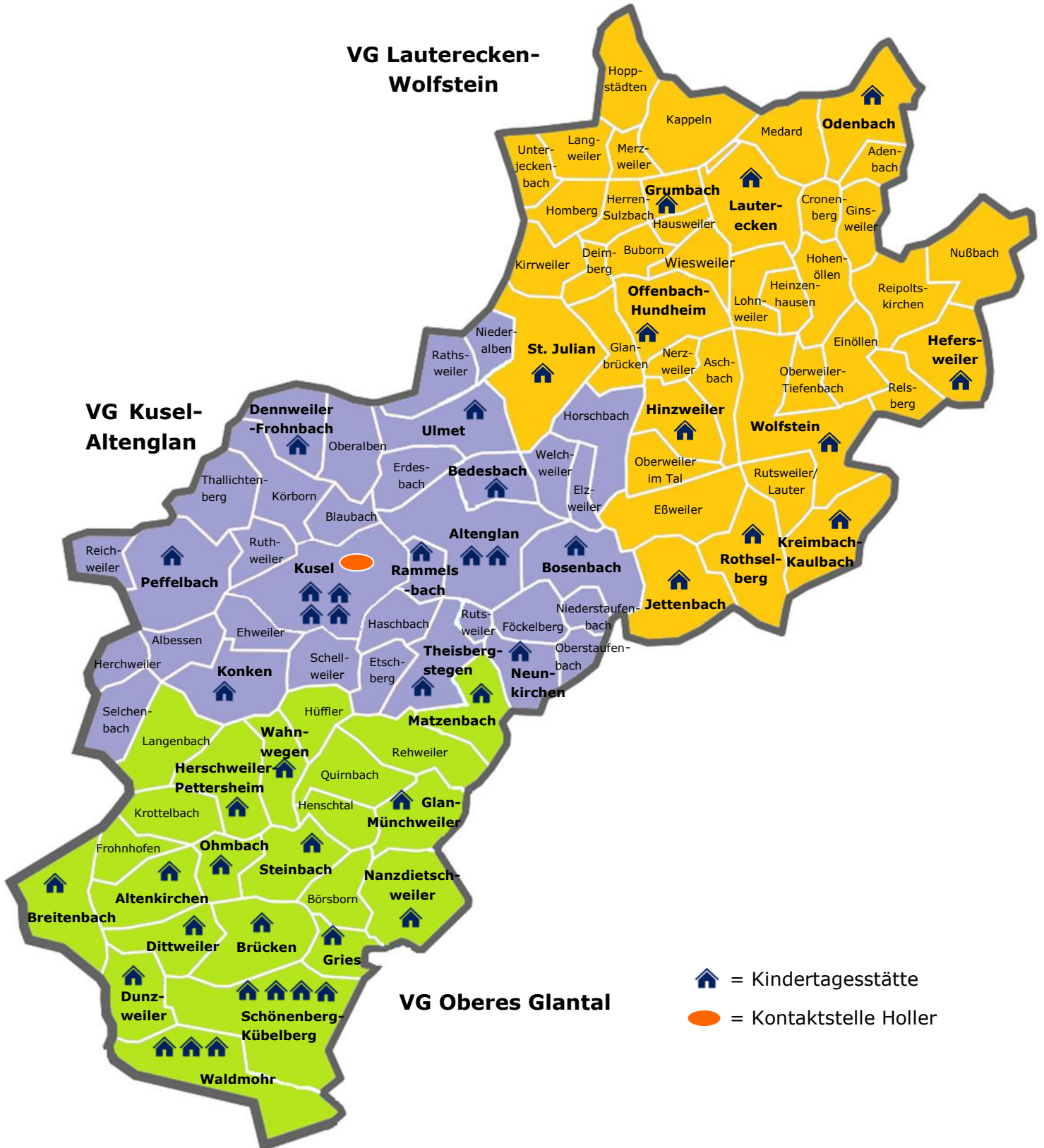
2.2 Trägerstruktur

47 Kindertagesstätten





2.3 Karte der Kindertagesstätten-Standorte

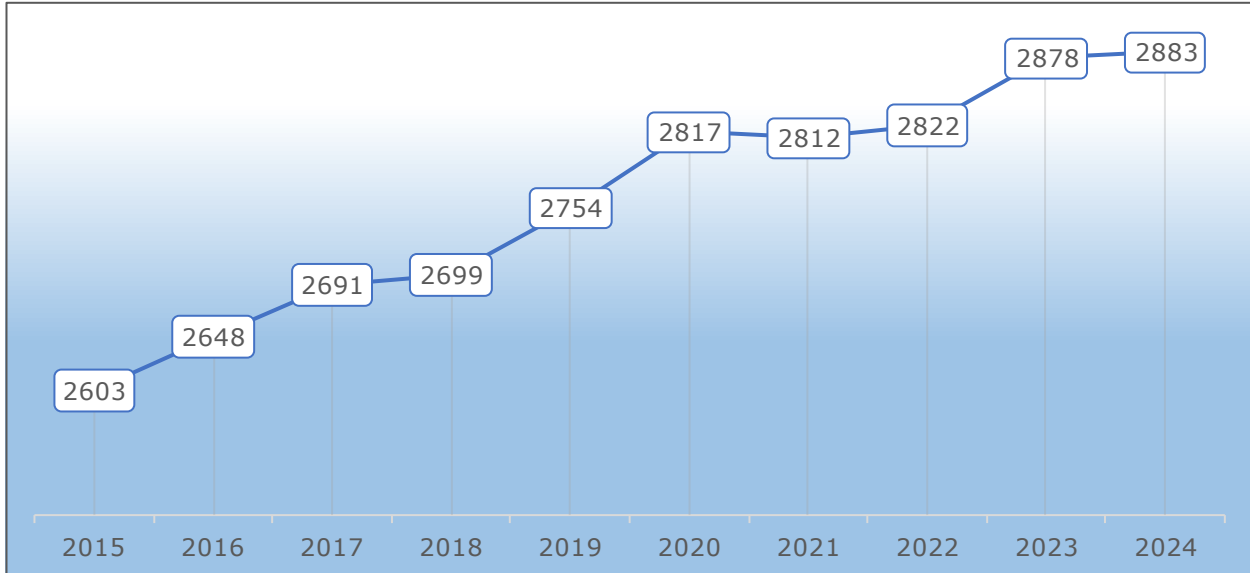




3 Statistische Auswertungen auf Landkreisebene

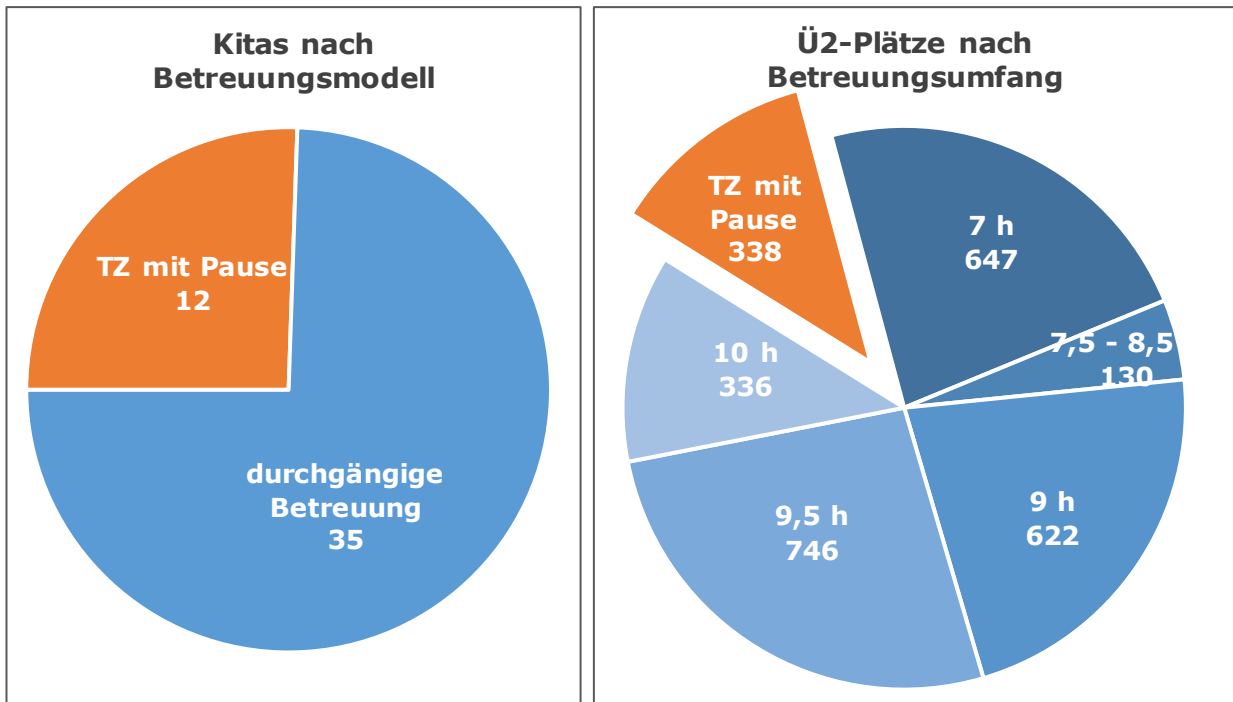
3.1 Entwicklung des Betreuungsangebotes

3.1.1 Entwicklung der Gesamtkapazität zum 01.09.



3.1.2 Betreuungszeiten-Modelle

Seit 01.07.2021 ist der zeitliche Umfang des Rechtsanspruches durch § 14 KiTaG eindeutig definiert. Er umfasst im Rahmen der Öffnungszeiten der Tageseinrichtung montags bis freitags eine tägliche Betreuungszeit von regelmäßig **durchgängig sieben Stunden**. Im Landkreis Kusel kann dieser Anspruch bereits weitgehend erfüllt werden, was aus den folgenden beiden Darstellungen hervorgeht:

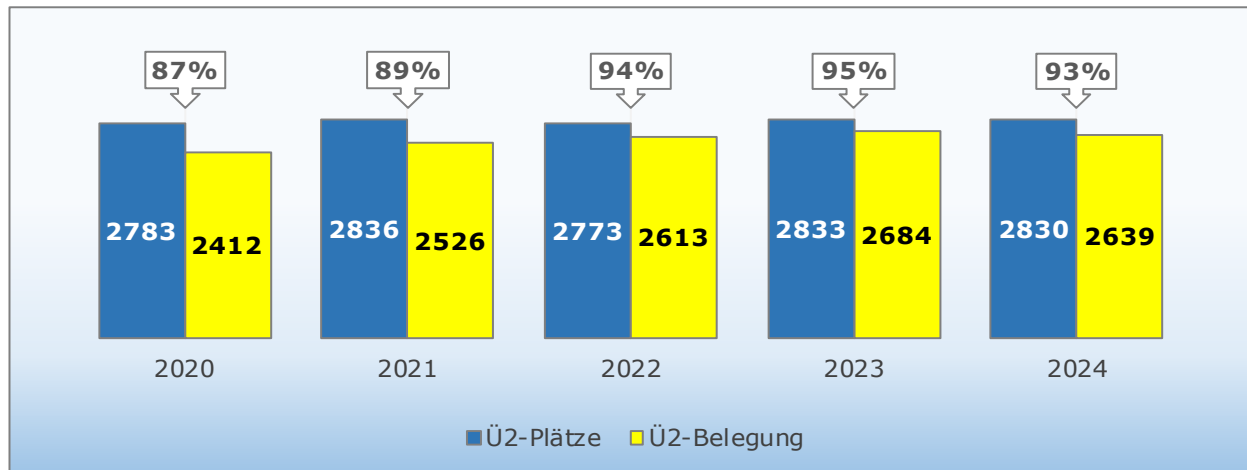




3.2 Auslastungsquote zum 31.05.

Seit Inkrafttreten des KiTaG zum 01.07.2021 sind jeweils zum Stichtag 31.05. festgelegte Auslastungsquoten je Alterskohorte auf Landkreisebene einzuhalten. Im Jahr 2022 werden bis zu 20% unbesetzte Plätze zum Stichtag toleriert. Dieser Wert soll im Ü2-Bereich jährlich um 2% bis auf die Toleranz von 8% reduziert werden.

Die nachfolgende Darstellung zeigt die Auslastung der Ü2-Plätze mit Ü2-Kindern in der Vergangenheit jeweils zum Stichtag 31.05. eines Jahres. Bis einschließlich zum Jahr 2021 erfolgte nach der bis dahin geltenden Gesetzesgrundlage keine Untergliederung der Plätze nach U2/Ü2, sodass es sich hierbei um einen Näherungswert handelt.

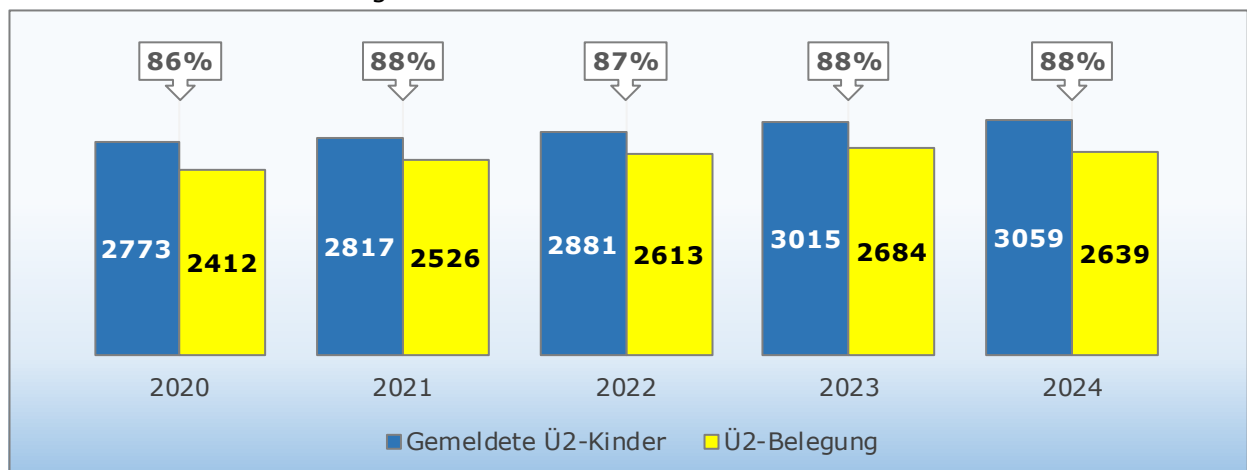


3.3 Betreuungsquoten

3.3.1 Ü2-Betreuung

Das nachfolgende Diagramm setzt die Zahl der im Landkreis Kusel gemeldeten Ü2-Kinder ins Verhältnis zu den betreuten Ü2-Kindern. Beide Werte sind Stichtagsbetrachtungen zum 31.05. der Jahre. Die Jahre 2020 und 2021 sind vor dem Hintergrund der Corona-Pandemie zu betrachten. Dennoch zeigt die Auswertung in den letzten Jahren eine relativ konstante Inanspruchnahme der Plätze durch knapp 90% der gemeldeten Ü2-Kinder. Die Werte sind in allen 3 Verbandsgemeinden ähnlich. Diese Quote kann somit als grundsätzlicher Orientierungswert für die Bedarfsplanung angesehen werden.

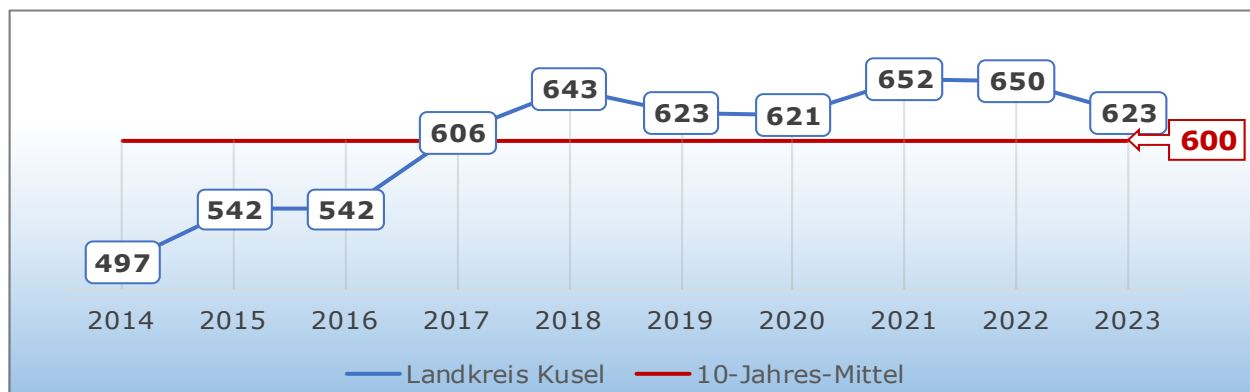
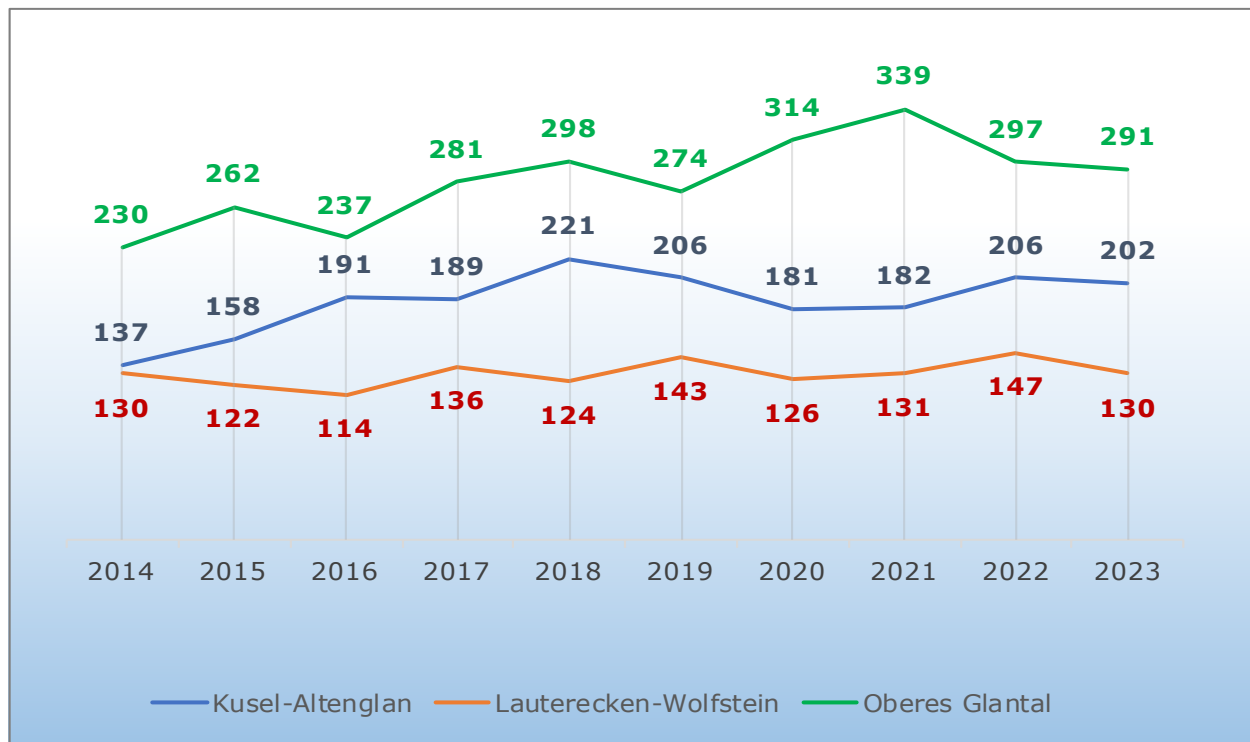
Für einzelne Einzugsgebiete können sich jedoch durchaus Abweichungen ergeben, weshalb eine detaillierte Betrachtung der einzelnen Standorte unverzichtbar ist.





3.3.2 Geburtenentwicklung

Verbandsgemeinde	2014	2015	2016	2017	2018	2019	2020	2021	2022	2023	10-Jahres-Mittel
Kusel-Altenglan	137	158	191	189	221	206	181	182	206	202	186
Lauterecken-Wolfstein	130	122	114	136	124	143	126	131	147	130	130
Oberes Glantal	230	262	237	281	298	274	314	339	297	291	281
Landkreis Kusel	497	542	542	606	643	623	621	652	650	623	600





4 Standortanalysen

4.1 Rechtliche Rahmenbedingungen

Die grundlegenden rechtlichen Grundlagen bilden das SGB VIII (Bundesrecht) sowie das Kindertagesstättengesetz Rheinland-Pfalz (KiTaG).

Ab dem vollendeten ersten Lebensjahr besteht ein bundesrechtlich geregelter Anspruch auf Betreuung. Die Erfüllung in Tagespflege und Tageseinrichtungen sind dabei gleichwertig zu betrachten. Vor Vollendung des ersten Lebensjahres besteht dieser Anspruch unter bestimmten Voraussetzungen (§ 24 Abs. 1 und 2 SGB VIII).

Ab dem vollendeten dritten Lebensjahr wird die Erfüllung des Rechtsanspruches durch den Anspruch auf Förderung in einer Tagesstätte konkretisiert (§ 24 Abs. 3 SGB VIII).

In Rheinland-Pfalz ist der Umfang des Rechtsanspruches auf eine tägliche Betreuungszeit von regelmäßig durchgängig sieben Stunden konkretisiert, die als Vormittagsangebot ausgestaltet werden soll (§ 14 Abs. 1 KiTaG). In Rheinland-Pfalz ist zudem der Besuch einer Tageseinrichtung für Kinder ab dem vollendeten zweiten Lebensjahr beitragsfrei (§ 26 Abs. 1 KiTaG).

Das KitaG unterscheidet in die folgenden Altersgruppen bzw. in Platzkategorien für Kinder

- bis zur Vollendung des zweiten Lebensjahres („U2“)
- ab dem vollendeten zweiten Lebensjahr bis zum Schuleintritt („Ü2“)
- vom Schuleintritt bis zum vollendeten 14. Lebensjahr vor.

Als örtlicher Träger der öffentlichen Jugendhilfe ist der Landkreis Kusel verantwortlich für die Sicherstellung der Bedarfe der Kinder und Familien im Einzugsgebiet. Unter Zugrundelegung des vorliegenden Planes analysiert das Jugendamt den Bedarf an Plätzen im Landkreis Kusel. Die kurzfristige Planung umfasst die kommenden beiden Kita-Jahre. Grundlage der Analyse ist die Anzahl der gemeldeten Kinder in den jeweiligen Einzugsgebieten der Kindertagesstätten. Darüber hinaus wird anhand verschiedener Kriterien und Faktoren immer auch die langfristige Perspektive des Standortes betrachtet.

Auf Grundlage der nachfolgenden Standortanalysen erhält das Jugendamt für die kommenden beiden Kindergartenjahre einen detaillierten Überblick und plant, unter Einbeziehung der Akteure vor Ort, die erforderlichen Maßnahmen zur Anpassung der Einrichtungsstruktur. Ziel ist eine adäquate Versorgung aller Kinder im Landkreis zu gewährleisten und gleichzeitig die Vorgaben betreffend der Auslastungsquoten bestmöglich einzuhalten.

In den Darstellungen zu den einzelnen Standorten sind die neuen Rahmenbedingungen berücksichtigt. Außerdem ist in Anbetracht der Ü2-Betreuungsquote auf Ebene des Landkreises Kusel ein Orientierungswert von 90% der gemeldeten Ü2-Kinder für die einzelnen Monate hinterlegt.

Zu den einzelnen Standorten finden sich Statistiken zur Auslastung und der Betreuungsquote. Generell ist für nahezu alle Standorte anzumerken, dass die Auslastung in den Jahren 2020 und 2021 aufgrund der Corona-Pandemie nicht der Norm entspricht und hier im Normalfall höhere Werte zu erwarten gewesen wären. Bei den Belegungsdaten zum 31.05.2024 handelt es sich noch um vorläufige Daten, welche im Einzelfall leicht abweichen können.



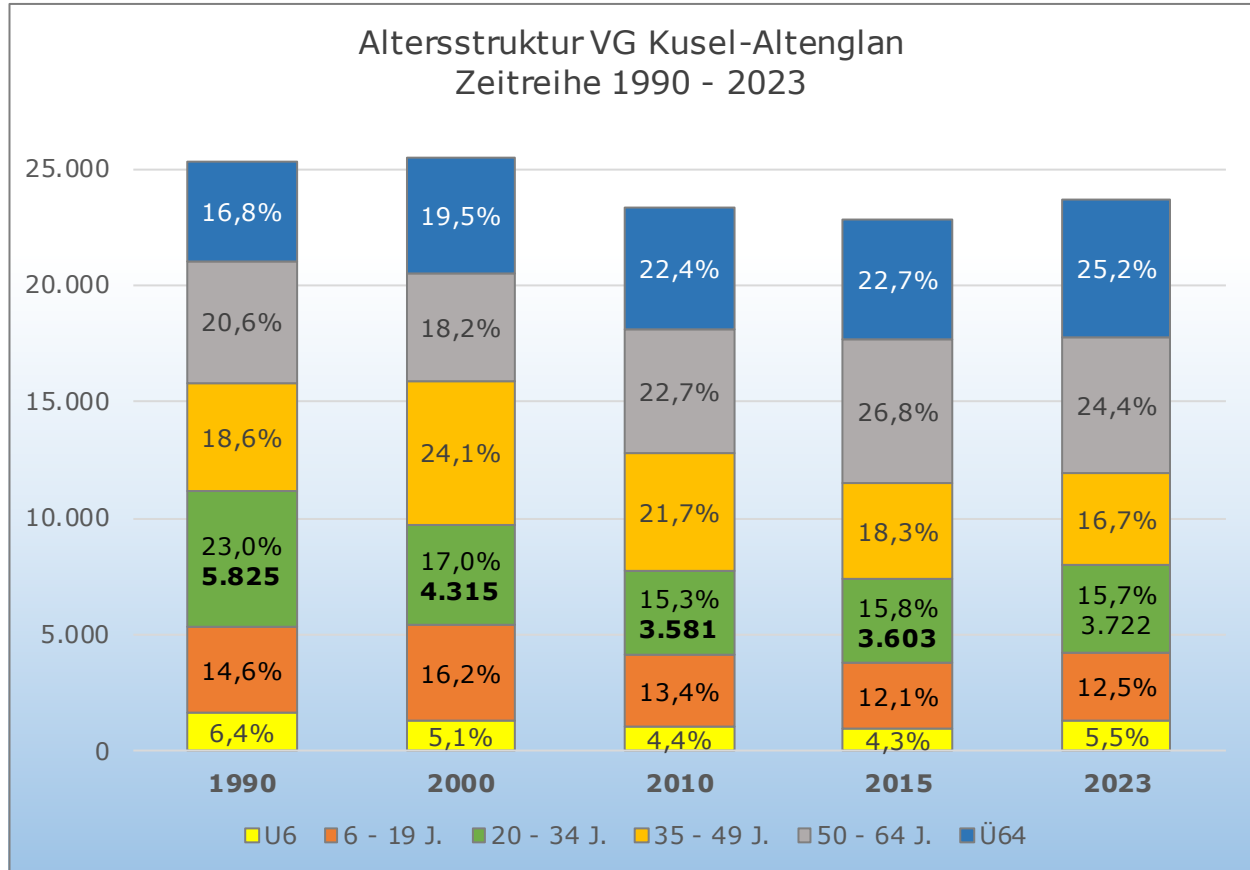
4.2 Verbandsgemeinde Kusel-Altenglan

Strukturelle Daten

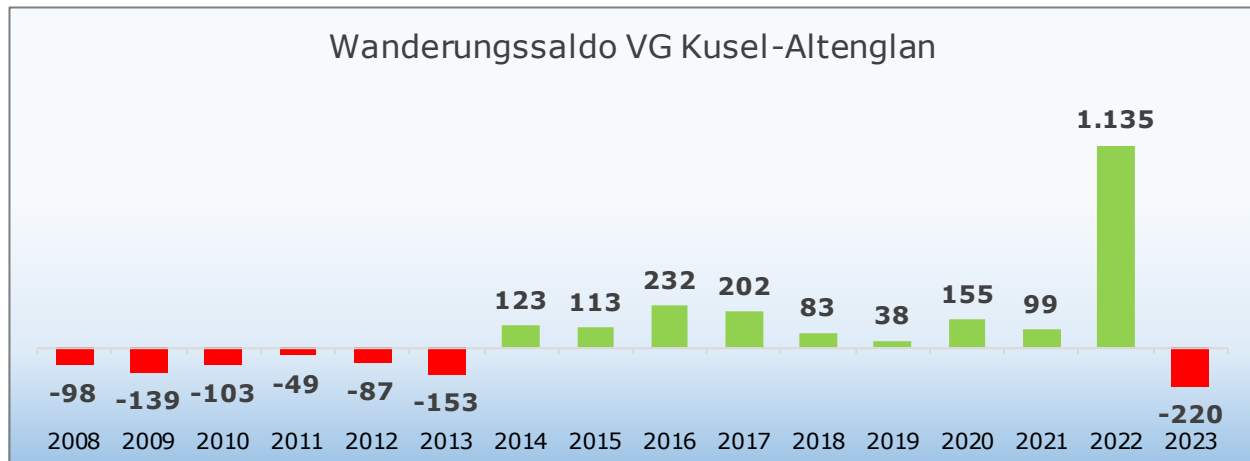
Anzahl Ortsgemeinden: 34

Bevölkerungsstände zum 31.12.:

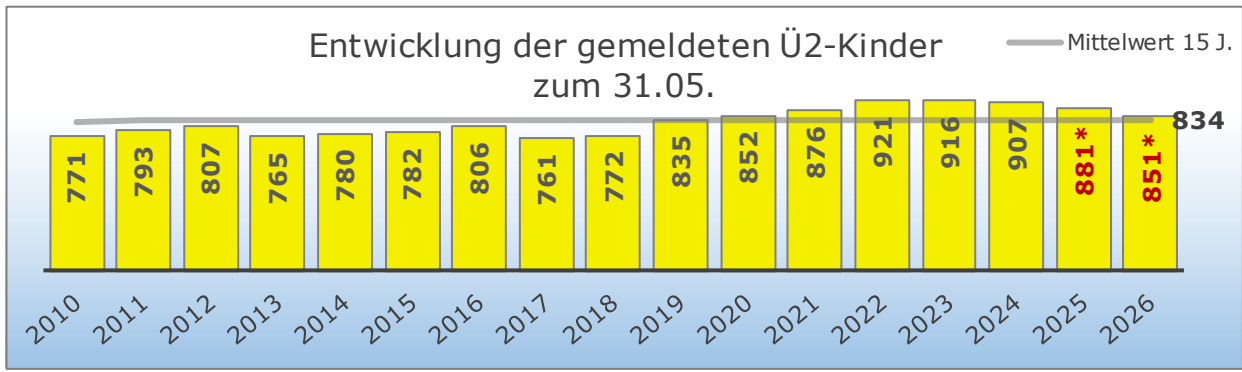
1990	2000	2010	2015	2023
25.287	25.453	23.339	22.842	23.717



Bewohner der Aufnahmeeinrichtung für Asylbegehrende sind in diesen Meldedaten enthalten.



Im Jahr 2022 entfallen +900 auf die Stadt Kusel. Die Aufnahmeeinrichtung für Asylbegehrende ist in dem Saldo enthalten.



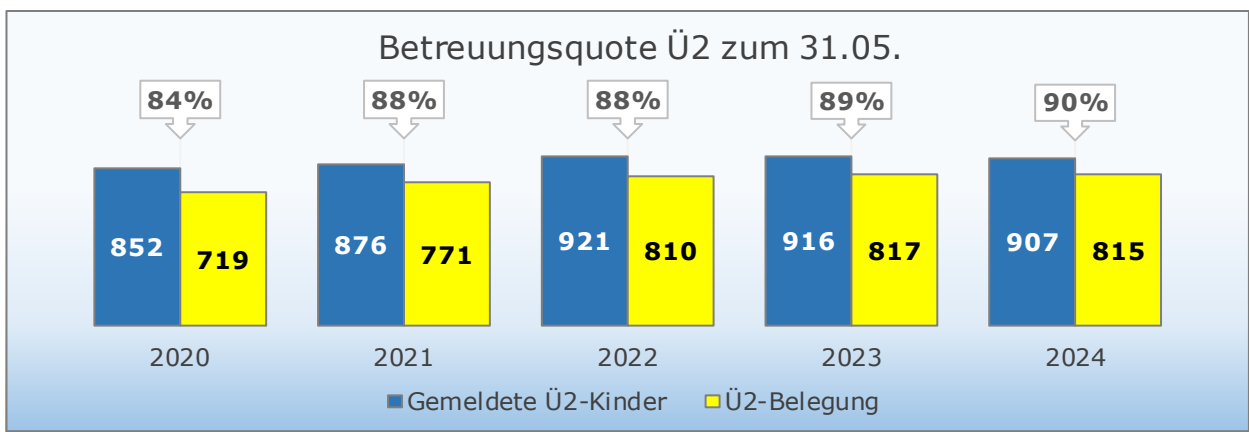
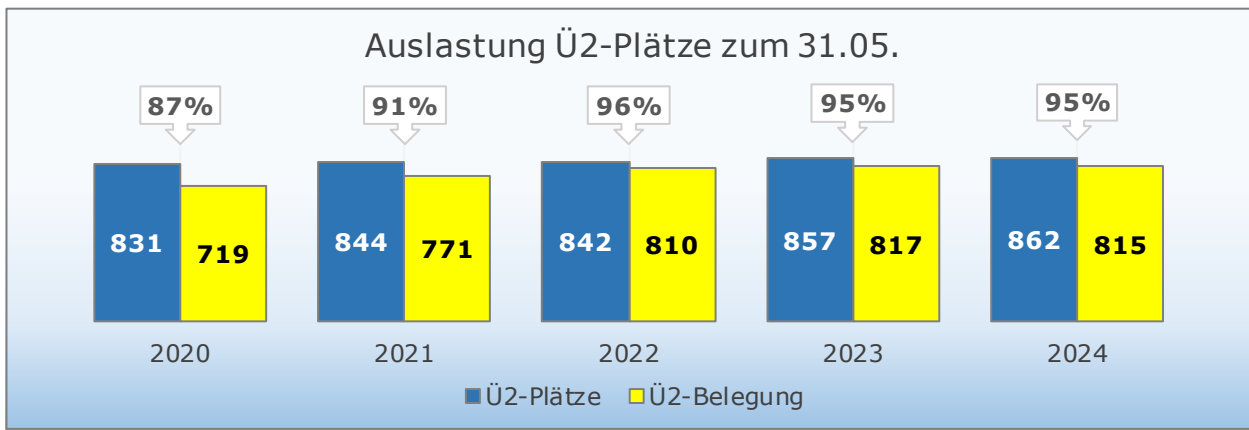
*Hochrechnung anhand aktueller Meldedaten

Betreuungsangebot zum Stand 01.09.2024



* es handelt sich um die Platzkapazität der Tagespflege für den gesamten Bereich von 0 – 14 Jahren

Ü2-Statistik der vergangenen Jahre





4.2.1 Standort Altenglan

Einzugsgebiet: Altenglan, Rutsweiler am Glan

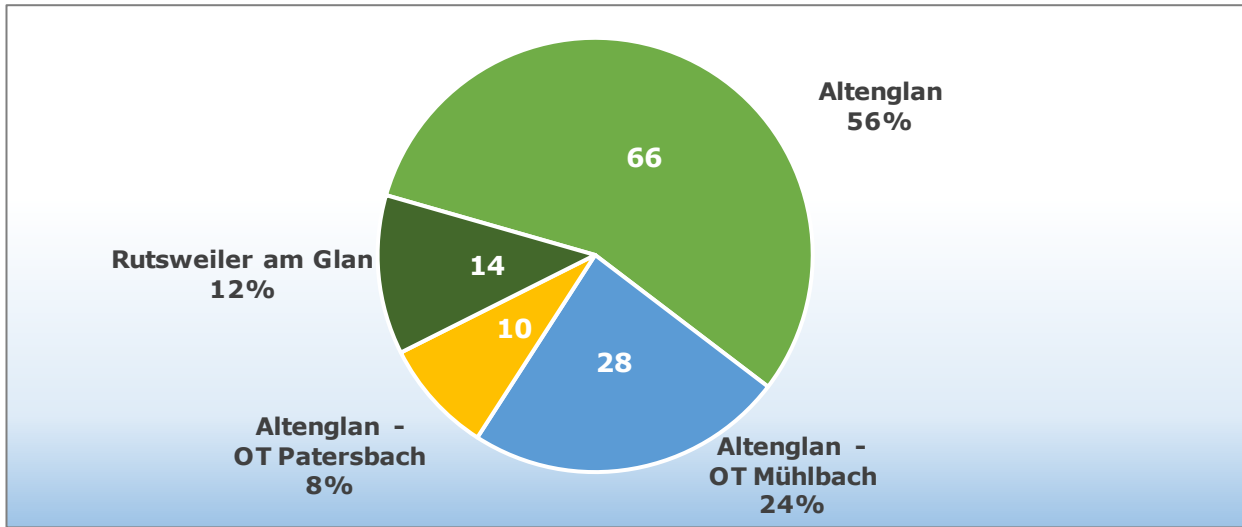
Stand: 01.09.2024	Betreuungszeitenmodell	h	Ü2-Plätze	
Prot. Kita Altenglan 66885 - 02	07:30 - 12:30 14:00 - 16:00	7	30	60
	07:00 - 16:00	9	30	
Kita Mühlbach 66885 - 03	07:00 - 14:00	7	18	40
	07:00 - 16:00	9	22	
Kapazität im Einzugsgebiet			100	

Stand: 01.09.2024	2024 - 2025											
Alter	Sep. 24	Okt. 24	Nov. 24	Dez. 24	Jan. 25	Feb. 25	Mrz. 25	Apr. 25	Mai. 25	Jun. 25	Jul. 25	Aug. 25
0	13	12	10	8	8	6	4	3	1	0	0	0
1	23	22	20	21	20	19	21	19	17	17	16	14
2	23	23	25	25	24	24	21	21	24	25	22	23
3	24	24	24	24	25	26	24	26	25	22	26	23
4	21	20	19	20	20	22	26	24	24	25	23	24
5	27	26	24	24	21	15	15	16	18	18	20	22
6	5	9	14	14	18	24	25	27	27	29	29	30
Ü2-Kinder	100	102	106	107	108	111	111	114	118	119	120	122
90%	90	92	95	96	97	100	100	103	106	107	108	110

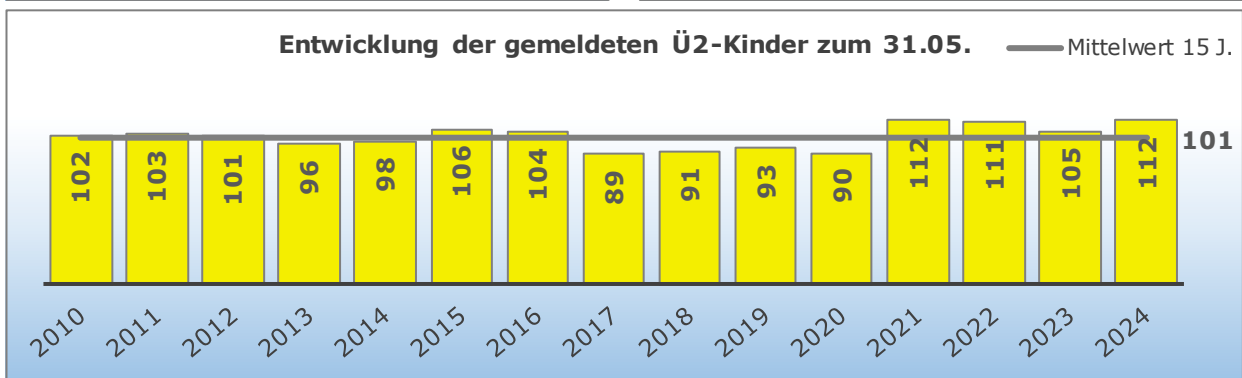
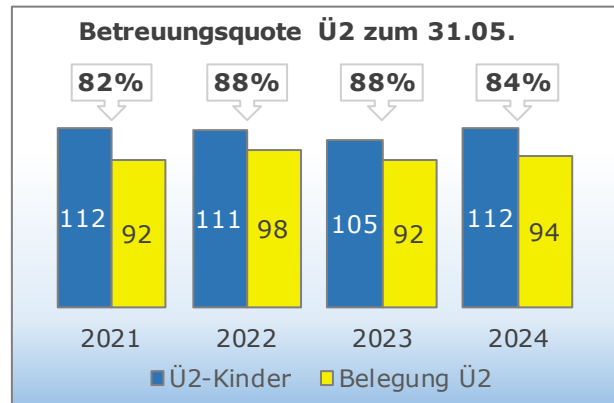
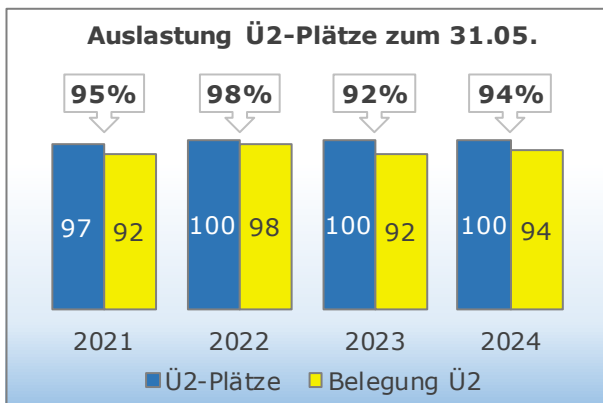
Stand: 01.09.2024	2025 - 2026											
Alter	Sep. 25	Okt. 25	Nov. 25	Dez. 25	Jan. 26	Feb. 26	Mrz. 26	Apr. 26	Mai. 26	Jun. 26	Jul. 26	Aug. 26
0	0	0	0	0	0	0	0	0	0	0	0	0
1	13	12	10	8	8	6	4	3	1	1	0	0
2	23	22	20	21	20	19	21	19	17	16	16	14
3	23	23	25	25	24	24	21	21	24	25	22	23
4	24	24	24	24	25	26	24	26	25	22	26	23
5	21	20	19	20	20	22	26	24	24	25	23	24
6	2	5	8	8	9	9	10	13	15	17	19	22
Ü2-Kinder	93	94	96	98	98	100	102	103	105	105	106	106
90%	84	85	86	88	88	90	92	93	95	95	95	95



Aktuelle Wohnorte der Ü2-Kinder im Einzugsgebiet (31.05.)



Ü2-Statistik der vergangenen Jahre



Standortanalyse

Für die beiden Einrichtungen im Einzugsgebiet wird sowohl in der kurzfristigen, wie auch in der langfristigen Prognose eine sehr hohe Auslastung erwartet. 30 Plätze in der prot. Kita können weiterhin nur mit Unterbrechung angeboten werden. Vor dem Hintergrund des Rechtsanspruches ist dies kritisch zu werten. Auch U2-Betreuung kann derzeit angesichts der räumlichen Rahmenbedingungen in beiden Einrichtungen nicht angeboten werden. Akute Mehrbedarfe können jedoch in Theisbergstegen oder Rammelsbach aufgefangen werden.

Die Bedarfsplanung sieht mindestens die Schaffung der räumlichen Voraussetzungen zur Umsetzung einer durchgängigen Betreuung im Sinne des Rechtsanspruches für 100 Kinder vor.



4.2.2 Standort Bedesbach

Einzugsgebiet: Bedesbach

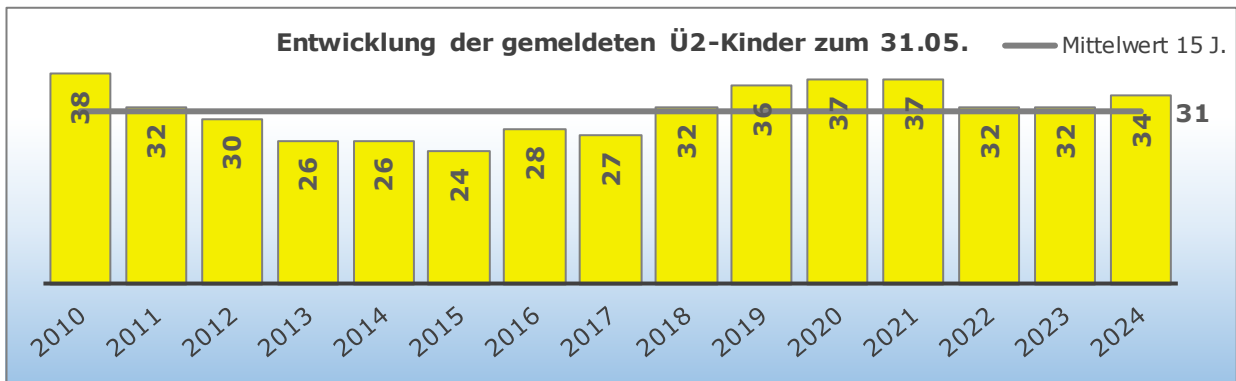
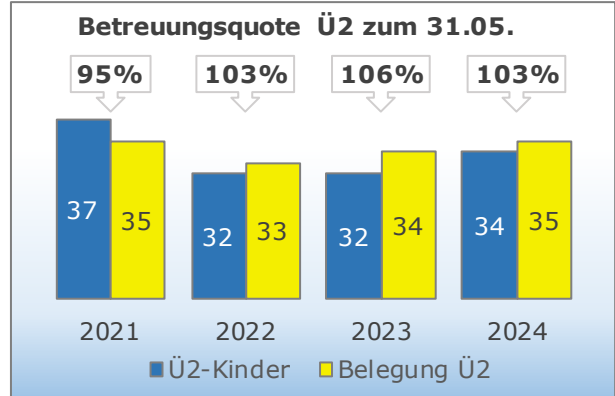
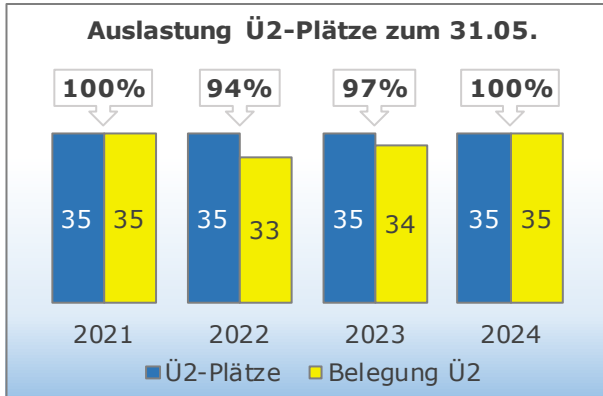
Stand: 01.09.2024	Betreuungs- zeitenmodell	h	Ü2-Plätze
Kita Bedesbach 66885 - 01	07:00- 16:00	9	35

Stand: 01.09.2024	2024 - 2025											
Alter	Sep. 24	Okt. 24	Nov. 24	Dez. 24	Jan. 25	Feb. 25	Mrz. 25	Apr. 25	Mai. 25	Jun. 25	Jul. 25	Aug. 25
0	8	6	5	4	2	2	2	2	1	1	1	0
1	8	10	10	10	11	10	9	9	8	8	8	9
2	5	5	6	6	7	7	6	6	8	8	7	7
3	8	8	8	8	8	7	7	7	5	5	5	5
4	4	4	4	4	4	6	8	7	9	9	10	9
5	10	9	9	9	6	6	4	5	5	4	2	3
6	1	2	2	3	6	6	8	8	8	9	11	11
Ü2-Kinder	28	28	29	30	31	32	33	33	35	35	35	35
90%	25	25	26	27	28	29	30	30	32	32	32	32

Stand: 01.09.2024	2025 - 2026											
Alter	Sep. 25	Okt. 25	Nov. 25	Dez. 25	Jan. 26	Feb. 26	Mrz. 26	Apr. 26	Mai. 26	Jun. 26	Jul. 26	Aug. 26
0	0	0	0	0	0	0	0	0	0	0	0	0
1	8	6	5	4	2	2	2	2	1	1	1	0
2	8	10	10	10	11	10	9	9	8	8	8	9
3	5	5	6	6	7	7	6	6	8	8	7	7
4	8	8	8	8	8	7	7	7	5	5	5	5
5	4	4	4	4	4	6	8	7	9	9	10	9
6	0	0	0	1	1	1	1	2	2	2	2	3
Ü2-Kinder	25	27	28	29	31	31	31	31	32	32	32	33
90%	23	24	25	26	28	28	28	28	29	29	29	30



Ü2-Statistik der vergangenen Jahre



Standortanalyse

In den beiden Planungsjahren wird eine hohe Auslastung der Einrichtung erwartet. Langfristig ist die Kapazität von 35 Plätzen angesichts der üblichen Inanspruchnahme als bedarfsgerecht zu betrachten. U2-Betreuung kann im bestehenden Raumkonzept nicht angeboten werden. Entsprechende Bedarfe sind an andere Einrichtungen oder Tagespflege zu verweisen.

Eine Erweiterung der Kapazitäten ist aktuell nicht vorgesehen.



4.2.3 Standort Bosenbach

Einzugsgebiet: Bosenbach, Niederstaufenbach

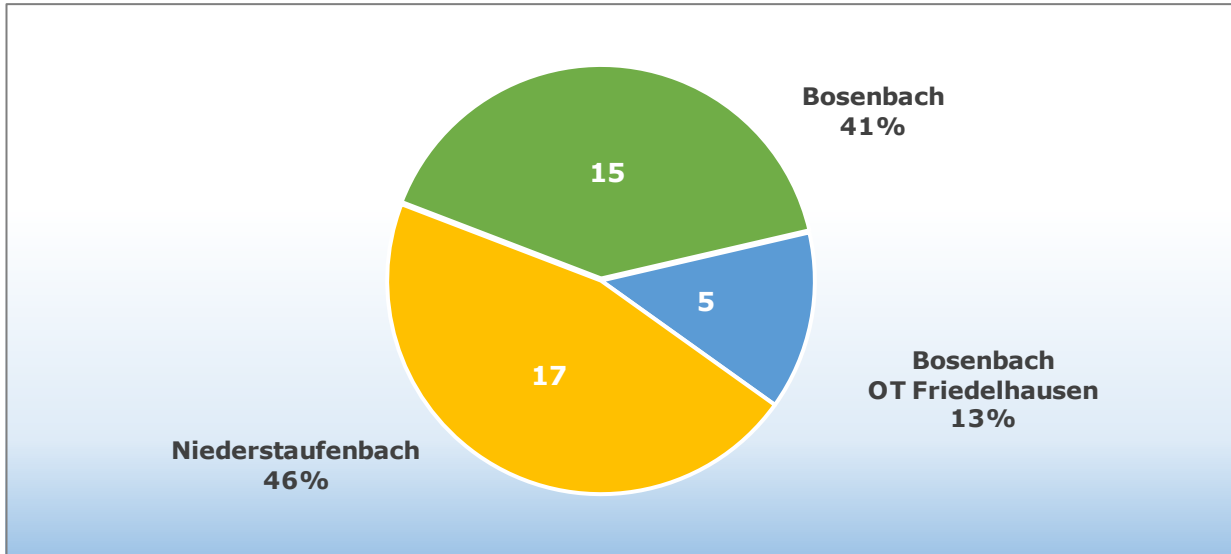
Stand: 01.09.2024	Betreuungs- zeitenmodell	h	Ü2-Plätze		U2-Plätze	
Kita Bosenbach 66887-01	07:00 - 14:00	7	18	34	0	1
	07:00 - 16:00	9	16		1	

Stand: 01.09.2024	2024 - 2025											
Alter	Sep. 24	Okt. 24	Nov. 24	Dez. 24	Jan. 25	Feb. 25	Mrz. 25	Apr. 25	Mai. 25	Jun. 25	Jul. 25	Aug. 25
0	7	7	7	6	5	4	4	4	4	0	0	0
1	3	3	3	4	5	6	4	4	4	8	7	7
2	15	15	12	12	11	10	12	9	8	5	5	5
3	6	5	8	8	9	10	10	13	12	15	15	15
4	8	7	6	6	6	6	6	6	6	5	6	5
5	3	5	5	5	4	4	4	4	5	6	6	7
6	3	3	4	4	5	5	5	5	6	6	6	6
Ü2-Kinder	35	35	35	35	35	35	37	37	37	37	38	38
90%	32	32	32	32	32	32	33	33	33	33	34	34

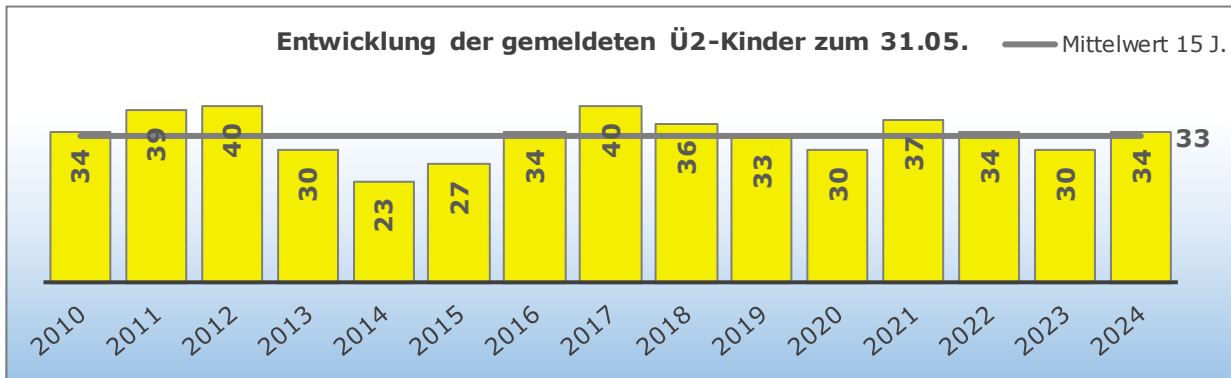
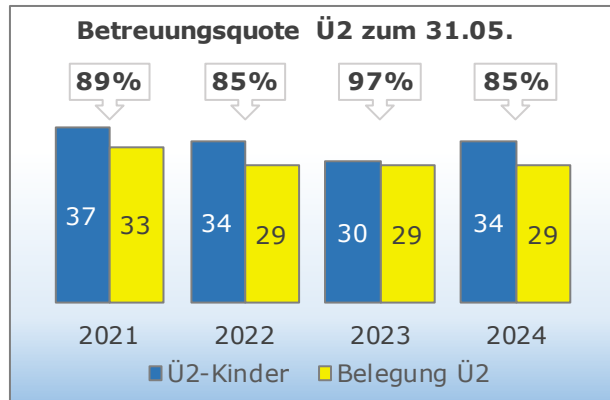
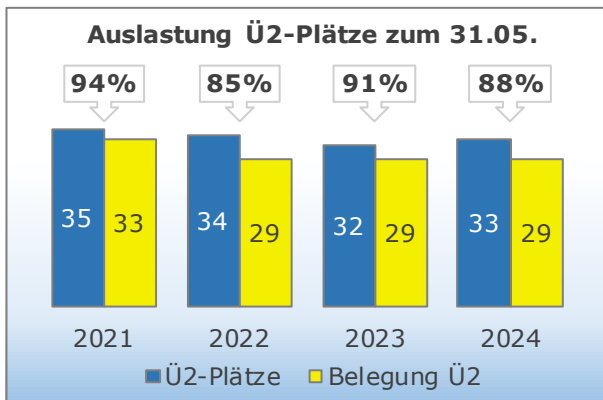
Stand: 01.09.2024	2025 - 2026											
Alter	Sep. 25	Okt. 25	Nov. 25	Dez. 25	Jan. 26	Feb. 26	Mrz. 26	Apr. 26	Mai. 26	Jun. 26	Jul. 26	Aug. 26
0	0	0	0	0	0	0	0	0	0	0	0	0
1	7	7	7	6	5	4	4	4	4	1	0	0
2	3	3	3	4	5	6	4	4	4	7	7	7
3	15	15	12	12	11	10	12	9	8	5	5	5
4	6	5	8	8	9	10	10	13	12	15	15	15
5	8	7	6	6	6	6	6	6	6	5	6	5
6	0	2	3	3	3	3	3	3	5	6	6	7
Ü2-Kinder	32	32	32	33	34	35	35	35	35	38	39	39
90%	29	29	29	30	31	32	32	32	32	34	35	35



Aktuelle Wohnorte der Ü2-Kinder im Einzugsgebiet (31.05.)



Ü2-Statistik der vergangenen Jahre



Standortanalyse

Langfristig ist die Kapazität von 35 Plätzen als bedarfsgerecht zu betrachten, jedoch könnte es durch den außergewöhnlich starken Jahrgang (Schulanfänger 2028) in den nächsten Jahren zu geringfügigen Engpässen kommen. Eine mögliche Alternative stellt die Kita in Jettenbach dar.

Eine Erweiterung der Kapazitäten ist nicht vorgesehen.



4.2.4 Standort Dennweiler-Frohnbach

Einzugsgebiet: Dennweiler-Frohnbach, Körborn, Oberalben

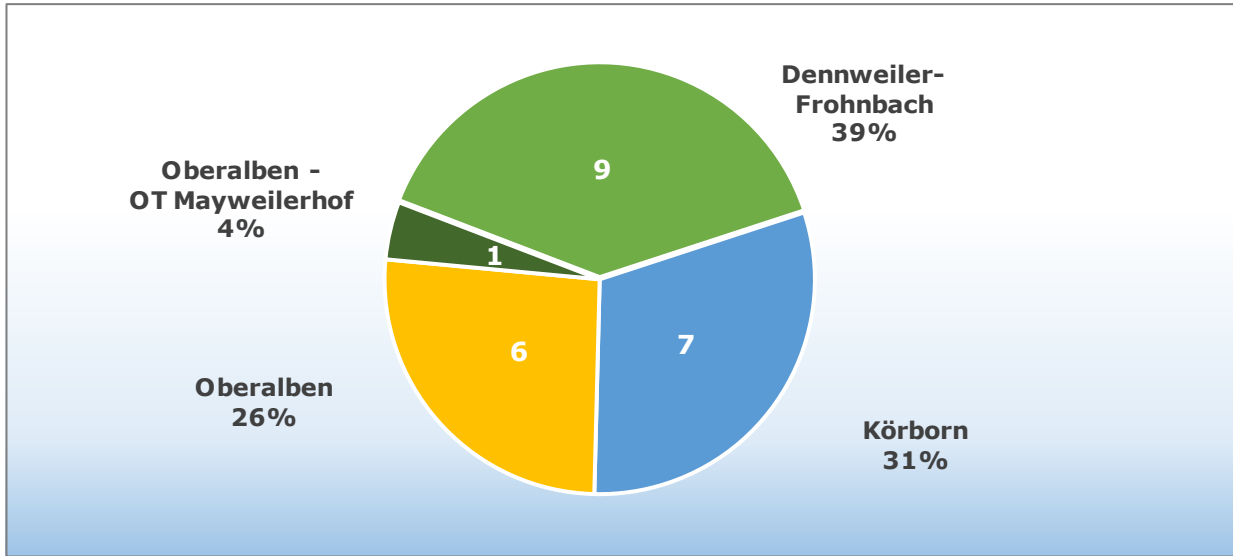
Stand: 01.09.2024	Betreuungs- zeitenmodell	h	Ü2-Plätze	U2-Plätze
Kita Dennweiler- Frohnbach 66871 - 02	07:30- 16:00	8,5	25	2

Stand: 01.09.2024	2024 - 2025											
Alter	Sep. 24	Okt. 24	Nov. 24	Dez. 24	Jan. 25	Feb. 25	Mrz. 25	Apr. 25	Mai. 25	Jun. 25	Jul. 25	Aug. 25
0	5	5	5	5	4	3	3	3	2	2	1	0
1	8	7	7	7	8	9	9	8	8	7	5	5
2	6	7	7	7	6	6	4	5	5	5	7	8
3	6	6	6	6	6	5	7	6	7	6	6	6
4	5	4	4	2	3	4	3	4	3	5	6	6
5	3	3	3	5	4	4	5	5	6	6	6	6
6	0	1	1	1	2	2	2	2	2	2	2	2
Ü2-Kinder	20	21	21	21	21	21	21	22	23	24	27	28
90%	18	19	19	19	19	19	19	20	21	22	24	25

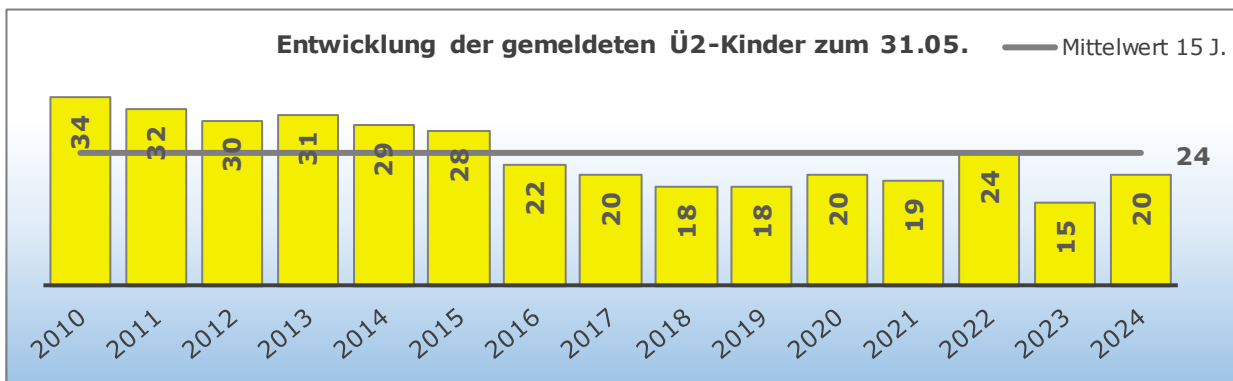
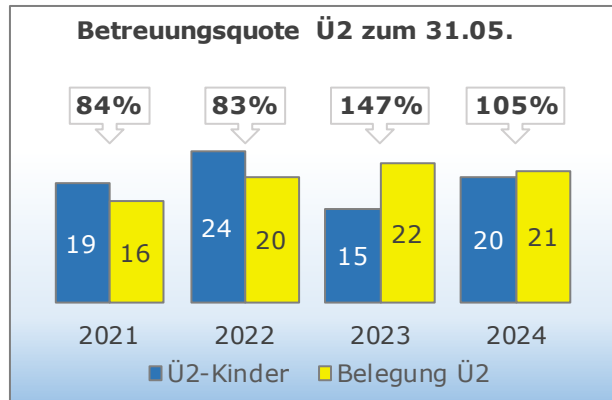
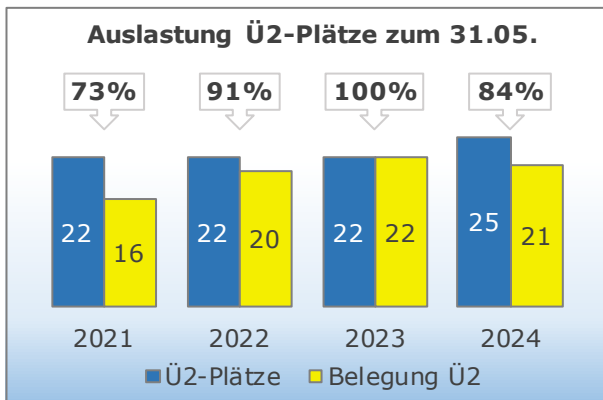
Stand: 01.09.2024	2025 - 2026											
Alter	Sep. 25	Okt. 25	Nov. 25	Dez. 25	Jan. 26	Feb. 26	Mrz. 26	Apr. 26	Mai. 26	Jun. 26	Jul. 26	Aug. 26
0	0	0	0	0	0	0	0	0	0	0	0	0
1	5	5	5	5	4	3	3	3	2	2	1	0
2	8	7	7	7	8	9	9	8	8	7	5	5
3	6	7	7	7	6	6	4	5	5	5	7	8
4	6	6	6	6	6	5	7	6	7	6	6	6
5	5	4	4	2	3	4	3	4	3	5	6	6
6	1	2	2	4	4	4	5	5	6	6	6	6
Ü2-Kinder	26	26	26	26	27	28	28	28	29	29	30	31
90%	23	23	23	23	24	25	25	25	26	26	27	28



Aktuelle Wohnorte der Ü2-Kinder im Einzugsgebiet (31.05.)



Ü2-Statistik der vergangenen Jahre



Standortanalyse

In den Vorjahren konnten einige Kinder von außerhalb des Einzugsgebietes betreut werden. Dies spiegelt sich in der Betreuungsquote von über 100% in den Jahren 2023 und 2024 wieder. Dies wird vermutlich in den kommenden Jahren nicht mehr möglich sein.

In den beiden Planungsjahren wird voraussichtlich eine hohe Auslastung der Kapazitäten erreicht. In der langfristigen Prognose sind geringfügige Engpässe zum Ende einzelner Kita-Jahre nicht auszuschließen. Ein Verweis auf benachbarte Einrichtungen wäre im Einzelfall zu prüfen.

Eine Erweiterung der Kapazitäten ist nicht vorgesehen.



4.2.5 Standort Konken

**Einzugsgebiet: Albessen, Ehweiler, Herchweiler,
Konken, Schellweiler, Selchenbach**

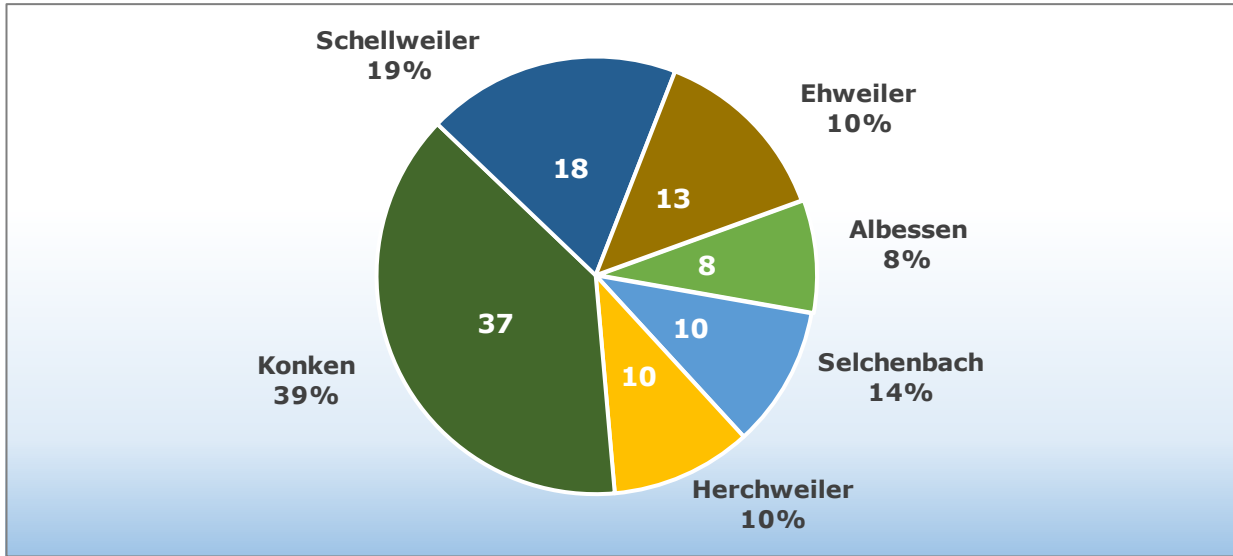
Stand: 01.09.2024	Betreuungs- zeitenmodell	h	Ü2-Plätze		U2-Plätze	
Kita Konken 66871 - 04	07:00 - 14:00	7	24	98	0	2
	07:00 - 16:30	9,5	74		2	

Stand: 01.09.2024	2024 - 2025											
Alter	Sep. 24	Okt. 24	Nov. 24	Dez. 24	Jan. 25	Feb. 25	Mrz. 25	Apr. 25	Mai. 25	Jun. 25	Jul. 25	Aug. 25
0	9	9	9	9	9	8	7	6	3	3	2	0
1	22	20	20	20	18	16	17	18	14	12	10	12
2	25	26	25	24	24	26	24	19	23	22	24	23
3	14	13	14	13	14	13	15	17	20	23	24	22
4	21	20	19	20	20	20	19	20	16	15	13	15
5	20	22	20	19	20	21	20	21	22	21	21	20
6	2	3	6	8	8	9	11	12	15	17	19	21
Ü2-Kinder	82	84	84	84	86	89	89	89	96	98	101	101
90%	74	76	76	76	77	80	80	80	86	88	91	91

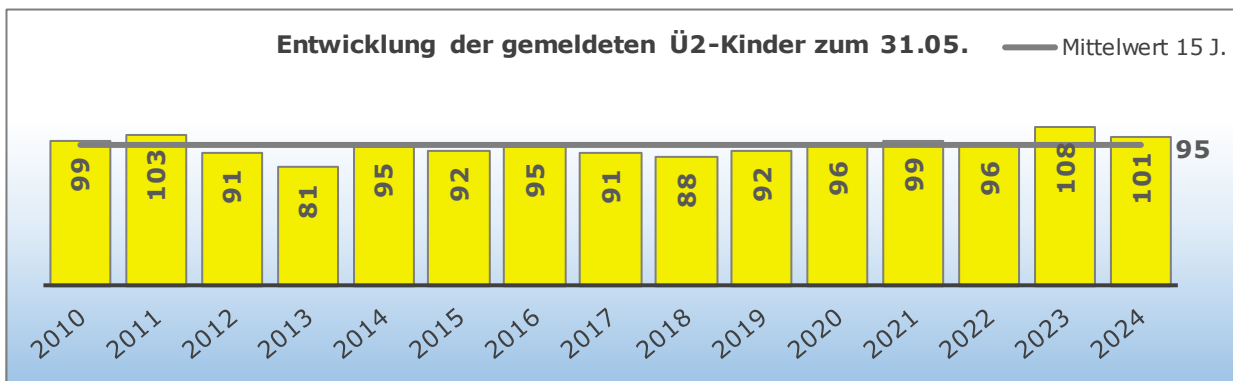
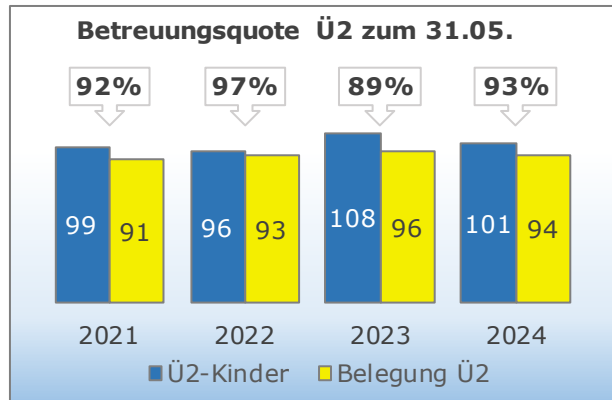
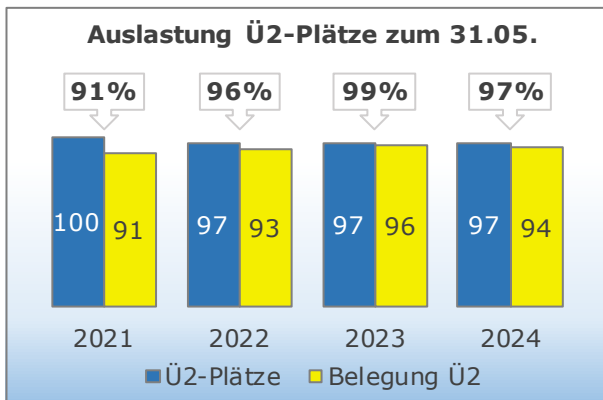
Stand: 01.09.2024	2025 - 2026											
Alter	Sep. 25	Okt. 25	Nov. 25	Dez. 25	Jan. 26	Feb. 26	Mrz. 26	Apr. 26	Mai. 26	Jun. 26	Jul. 26	Aug. 26
0	0	0	0	0	0	0	0	0	0	0	0	0
1	9	9	9	9	9	8	7	6	3	3	2	0
2	22	20	20	20	18	16	17	18	14	12	10	12
3	25	26	25	24	24	26	24	19	23	22	24	23
4	14	13	14	13	14	13	15	17	20	23	24	22
5	21	20	19	20	20	20	19	20	16	15	13	15
6	1	4	5	6	7	9	10	12	16	17	19	20
Ü2-Kinder	83	83	83	83	83	84	85	86	89	89	90	92
90%	75	75	75	75	75	76	77	77	80	80	81	83



Aktuelle Wohnorte der Ü2-Kinder im Einzugsgebiet (31.05.)



Ü2-Statistik der vergangenen Jahre



Standortanalyse

Die vorhandene Kapazität von 100 Plätzen wird für das Einzugsgebiet sowohl in der kurzfristigen wie auch in der langfristigen Prognose als bedarfsgerecht bewertet. Es wird eine hohe Auslastung erwartet.

Eine Erweiterung der Kapazitäten ist nicht vorgesehen.



4.2.6 Standort Kusel

Einzugsgebiet: Blaubach, Kusel, Ruthweiler

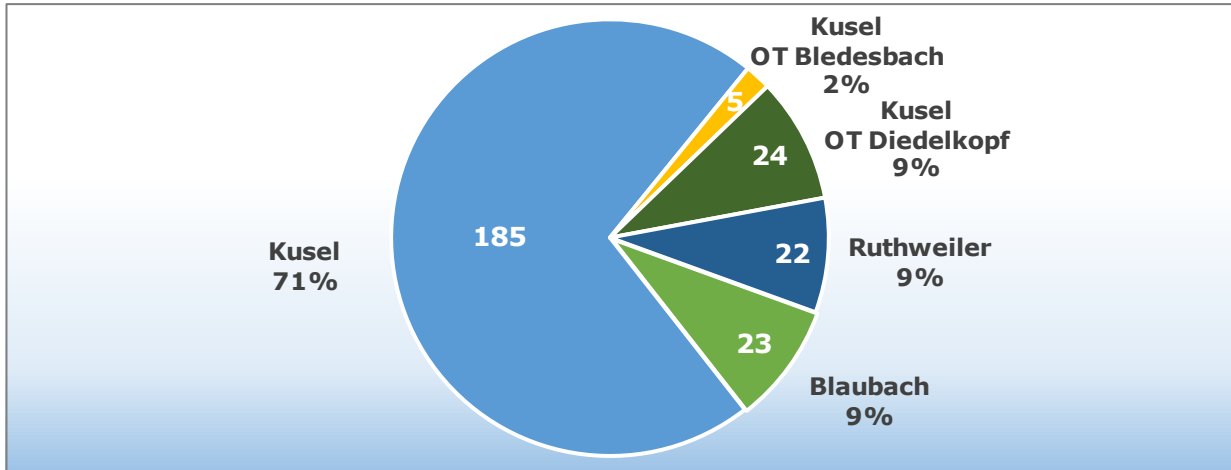
Stand: 01.09.2024	Betreuungs- zeitenmodell	h	Ü2-Plätze		U2-Plätze	
Kath. Kita "St. Ägidius" 66869 - 01	07:00 - 14:00	7	26	61	0	1
	07:00 - 16:00	9	35		1	
Prot. Kita "Albert- Schweitzer" 66869 - 02	07:00 - 14:00	7	18	55	0	
	07:00 - 16:30	9,5	37			
Prot. Kita "Paul Gerhardt" 66869 - 03	07:30 - 12:00	7	30	60	0	
	13:30 - 16:00		30			
Kita Lebenshilfe 66869 - 04	07:00- 17:00	9	55	20 für Kinder mit Behinderung	0	
Kapazität im Einzugsgebiet			231		1	

Stand: 01.09.2024	2024 - 2025											
Alter	Sep. 24	Okt. 24	Nov. 24	Dez. 24	Jan. 25	Feb. 25	Mrz. 25	Apr. 25	Mai. 25	Jun. 25	Jul. 25	Aug. 25
0	48	42	39	30	25	20	18	16	9	7	3	0
1	56	55	51	56	57	57	57	59	60	60	54	50
2	54	59	55	55	55	56	57	54	55	53	57	60
3	44	42	48	51	53	55	52	50	50	50	53	50
4	60	61	62	54	51	51	50	52	51	52	50	50
5	64	61	60	67	64	61	61	58	60	54	54	56
6	2	8	13	15	23	28	33	39	43	52	57	62
Ü2-Kinder	224	231	238	242	246	251	253	253	259	261	271	278
90%	202	208	214	218	221	226	228	228	233	235	244	250

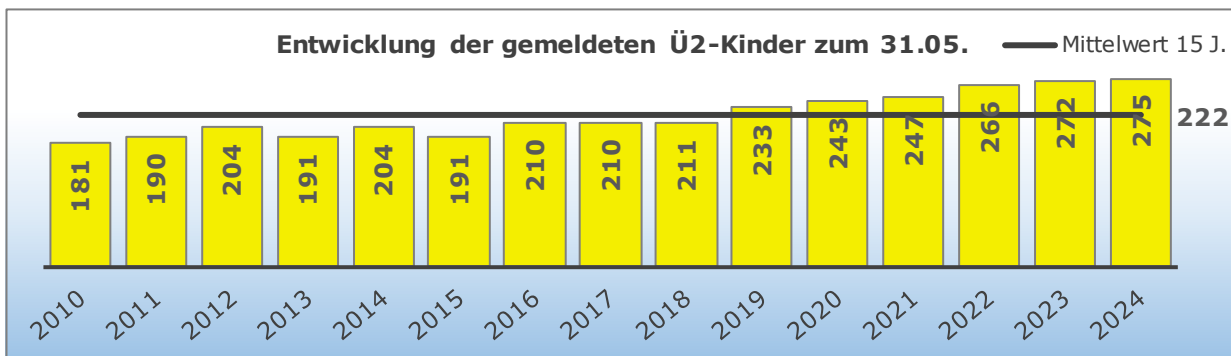
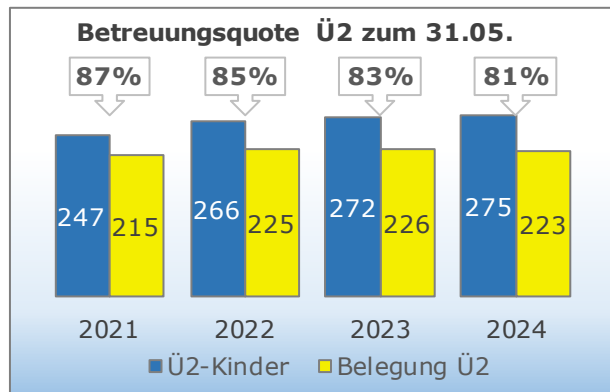
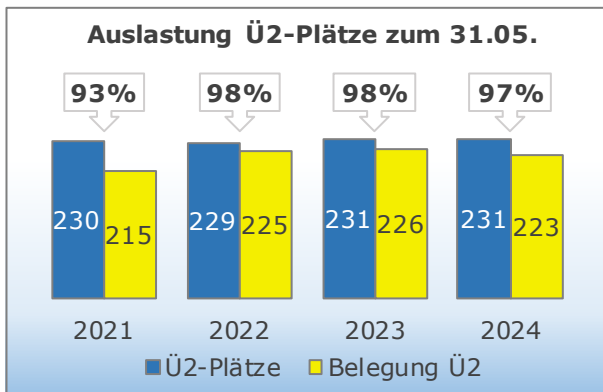
Stand: 01.09.2024	2025 - 2026											
Alter	Sep. 25	Okt. 25	Nov. 25	Dez. 25	Jan. 26	Feb. 26	Mrz. 26	Apr. 26	Mai. 26	Jun. 26	Jul. 26	Aug. 26
0	0	0	0	0	0	0	0	0	0	0	0	0
1	48	42	39	30	25	20	18	16	9	7	3	0
2	56	55	51	56	57	57	57	59	60	60	54	50
3	54	59	55	55	55	56	57	54	55	53	57	60
4	44	42	48	51	53	55	52	50	50	50	53	50
5	60	61	62	54	51	51	50	52	51	52	50	50
6	4	7	11	20	25	27	32	35	41	44	49	56
Ü2-Kinder	218	224	227	236	241	246	248	250	257	259	263	266
90%	196	202	204	212	217	221	223	225	231	233	237	239



Aktuelle Wohnorte der Ü2-Kinder im Einzugsgebiet (31.05.)



Ü2-Statistik der vergangenen Jahre



Standortanalyse

Das Angebot an Plätzen ist zum Stichtag weiterhin nicht bedarfsgerecht. Ursächlich sind die weiterhin Verzögerungen im Rahmen der Umsetzung der Baumaßnahmen in der Kita Albert-Schweitzer sowie in der neuen kommunalen Kita. Mit Inbetriebnahme der beiden Einrichtungen verbessert sich die Situation deutlich. Insbesondere das Ü2-Betreuungsangebot wird damit deutlich ausgebaut.

In der Kita Paul-Gerhardt werden 30 Plätze noch mit Unterbrechung angeboten. Für ein bedarfsgerechtes Angebot ist es notwendig die räumlichen Voraussetzungen für ein durchgängiges Betreuungsangebot dieser Plätze zu schaffen.



4.2.7 Standort Neunkirchen am Potzberg

Einzugsgebiet: Föckelberg, Neunkirchen, Oberstaufenbach

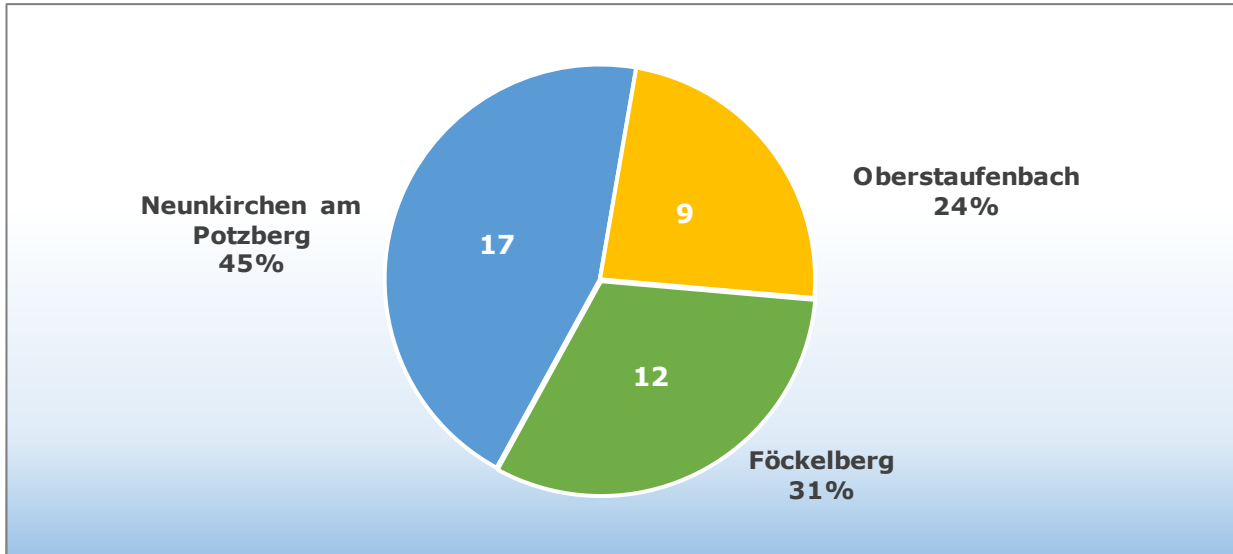
Stand: 01.09.2024	Betreuungs- zeitenmodell	h	Ü2-Plätze		U2-Plätze	
Kita Neunkirchen 66871 - 02	07:00 - 14:00	7	16	43	1	2
	07:00 - 16:00	9	27		1	

Stand: 01.09.2024	2024 - 2025											
Alter	Sep. 24	Okt. 24	Nov. 24	Dez. 24	Jan. 25	Feb. 25	Mrz. 25	Apr. 25	Mai. 25	Jun. 25	Jul. 25	Aug. 25
0	9	8	7	6	5	5	4	3	3	2	0	0
1	5	5	6	7	6	5	6	7	6	7	9	9
2	8	8	8	8	8	9	8	7	8	8	8	5
3	10	11	10	10	11	9	9	9	9	6	5	8
4	8	7	5	5	6	8	8	9	9	12	13	12
5	6	5	8	8	8	8	9	9	8	8	8	8
6	1	3	3	3	3	3	3	3	4	4	4	5
Ü2-Kinder	33	34	34	34	36	37	37	37	38	38	38	38
90%	30	31	31	31	32	33	33	33	34	34	34	34

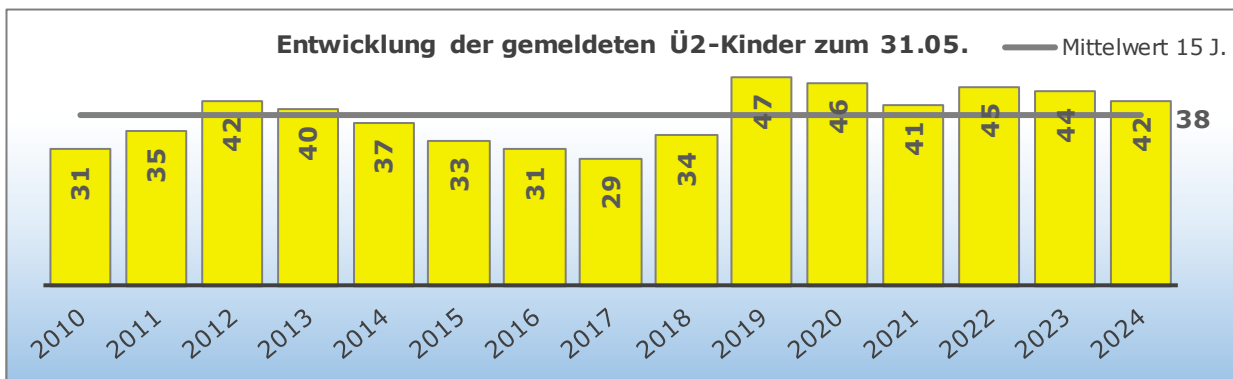
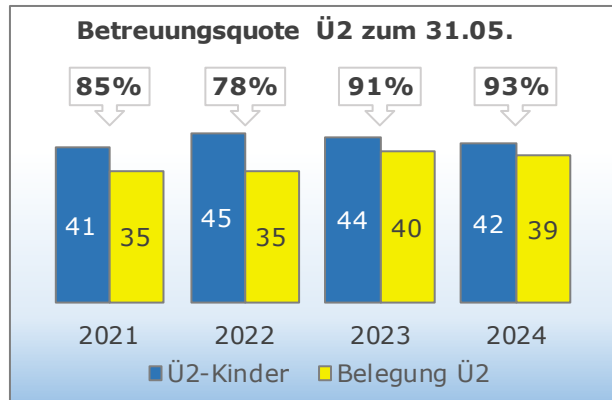
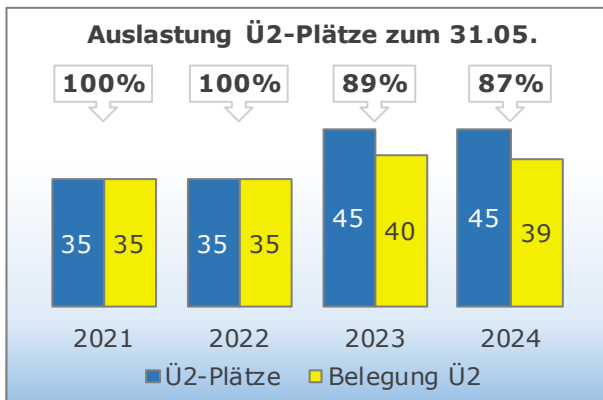
Stand: 01.09.2024	2025 - 2026											
Alter	Sep. 25	Okt. 25	Nov. 25	Dez. 25	Jan. 26	Feb. 26	Mrz. 26	Apr. 26	Mai. 26	Jun. 26	Jul. 26	Aug. 26
0	0	0	0	0	0	0	0	0	0	0	0	0
1	9	8	7	6	5	5	4	3	3	2	0	0
2	5	5	6	7	6	5	6	7	6	7	9	9
3	8	8	8	8	8	9	8	7	8	8	8	5
4	10	11	10	10	11	9	9	9	9	6	5	8
5	8	7	5	5	6	8	8	9	9	12	13	12
6	2	3	6	6	6	6	7	7	7	7	7	8
Ü2-Kinder	33	34	35	36	37	37	38	39	39	40	42	42
90%	30	31	32	32	33	33	34	35	35	36	38	38



Aktuelle Wohnorte der Ü2-Kinder im Einzugsgebiet (31.05.)



Ü2-Statistik der vergangenen Jahre



Standortanalyse

An der Kita Neunkirchen wurde im April 2023 ein Container installiert um die akuten Mehrbedarfe übergangsweise zu decken. Mit der seither bestehenden Kapazität von 46 Plätzen verfügt die Einrichtung über ein bedarfsgerechtes Angebot.

Da es sich nur um eine zeitlich befristete Lösung handelt befindet sich der Träger derzeit im Planungsprozess zur Erweiterung der Kita. Die Entwicklung der gemeldeten Ü2-Kinder seit 2009 zeigt, dass am Standort mit starken Schwankungen zu rechnen ist. Um langfristig für alle Bedarfe gut aufgestellt zu sein, wird eine Kapazität von bis zu 45 Plätzen als bedarfsgerecht betrachtet.



4.2.8 Standort Pfeffelbach

Einzugsgebiet: Pfeffelbach, Reichweiler, Thallichtenberg

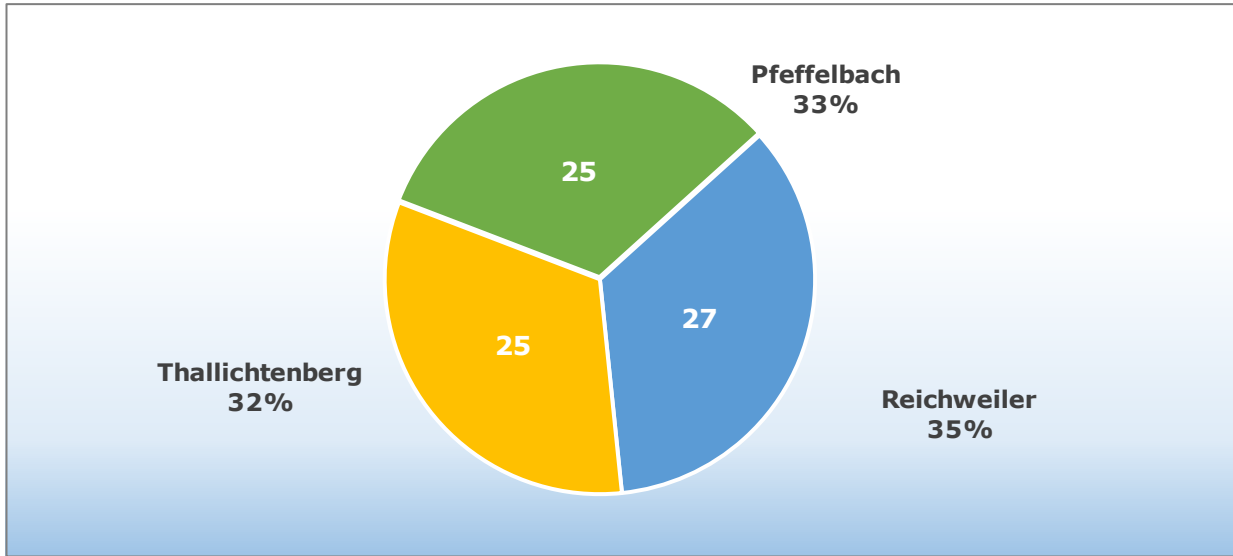
Stand: 01.09.2024	Betreuungs- zeitenmodell	h	Ü2-Plätze		U2-Plätze	
Kita Pfeffelbach 66871 - 01	07:00 - 14:00	7	21	70	0	6
	07:00 - 16:30	9,5	49		6	

Stand: 01.09.2024	2024 - 2025											
Alter	Sep. 24	Okt. 24	Nov. 24	Dez. 24	Jan. 25	Feb. 25	Mrz. 25	Apr. 25	Mai. 25	Jun. 25	Jul. 25	Aug. 25
0	10	8	7	7	7	6	5	5	2	2	2	0
1	16	15	15	15	13	13	12	9	11	11	11	11
2	14	17	15	12	14	14	16	18	19	19	16	17
3	16	14	16	16	14	14	11	11	10	9	12	13
4	21	21	22	24	25	24	26	24	20	20	20	16
5	12	13	11	10	9	11	11	13	17	18	17	21
6	1	2	4	6	8	8	9	10	11	11	12	12
Ü2-Kinder	64	67	68	68	70	71	73	76	77	77	77	79
90%	58	60	61	61	63	64	66	68	69	69	69	71

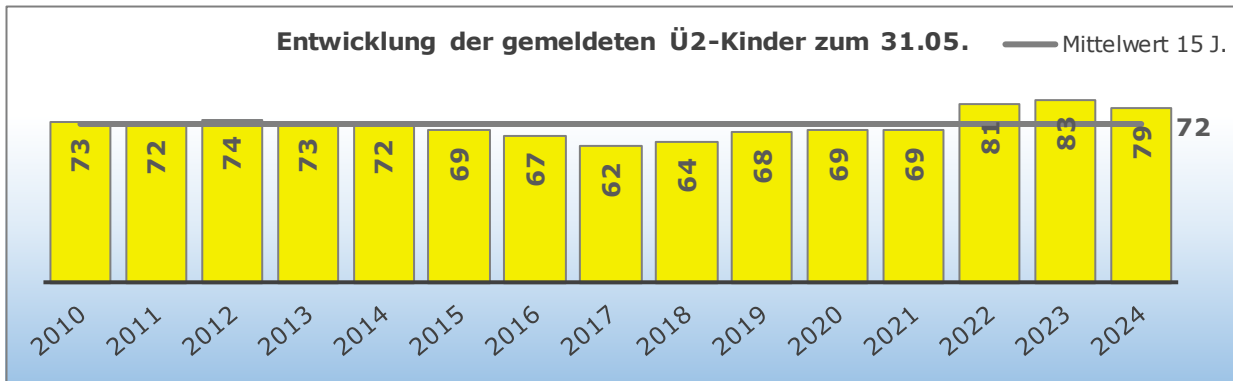
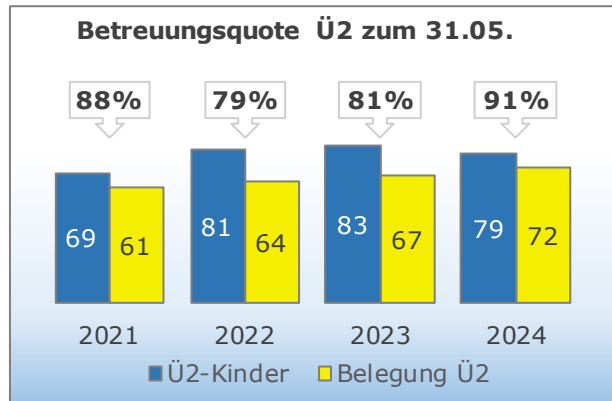
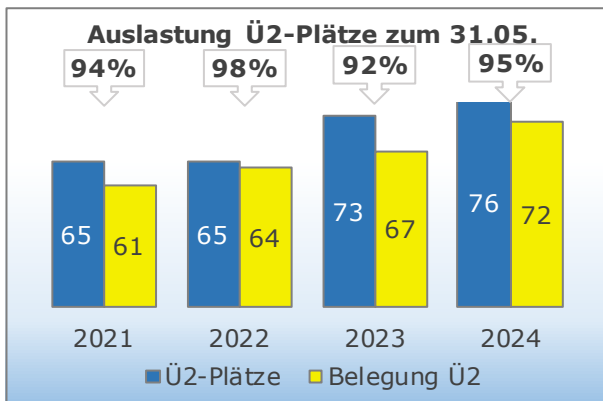
Stand: 01.09.2024	2025 - 2026											
Alter	Sep. 25	Okt. 25	Nov. 25	Dez. 25	Jan. 26	Feb. 26	Mrz. 26	Apr. 26	Mai. 26	Jun. 26	Jul. 26	Aug. 26
0	0	0	0	0	0	0	0	0	0	0	0	0
1	10	8	7	7	7	6	5	5	2	2	2	0
2	16	15	15	15	13	13	12	9	11	11	11	11
3	14	17	15	12	14	14	16	18	19	19	16	17
4	16	14	16	16	14	14	11	11	10	9	12	13
5	21	21	22	24	25	24	26	24	20	20	20	16
6	1	3	3	4	5	7	8	11	16	17	17	21
Ü2-Kinder	68	70	71	71	71	72	73	73	76	76	76	78
90%	61	63	64	64	64	65	66	66	68	68	68	70



Aktuelle Wohnorte der Ü2-Kinder im Einzugsgebiet (31.05.)



Ü2-Statistik der vergangenen Jahre



Standortanalyse

An der Kita Pfeffelbach wurde im April 2023 ein Container installiert um die akuten Mehrbedarfe übergangsweise zu decken. Hiermit verfügt die Kita über ein bedarfsgerechtes Angebot für die beiden Planungsjahre.

Die Erweiterung der Kita für ein Platzangebot von 75 – 80 Plätzen ist vorgesehen. Mit Fertigstellung der Maßnahme steht langfristig ein bedarfsgerechtes Betreuungsangebot zur Verfügung, welches auch den Bereich der U2-Betreuung abbildet.



4.2.9 Standort Rammelsbach

Einzugsgebiet: Rammelsbach

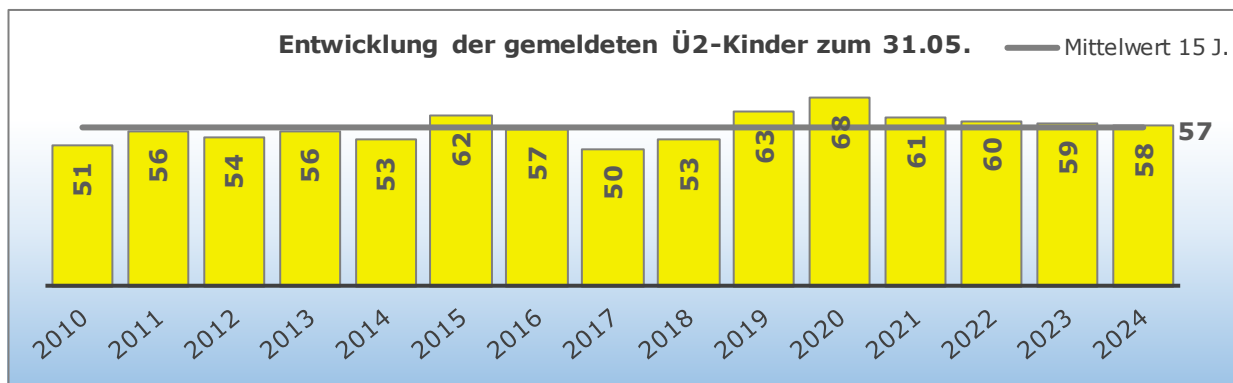
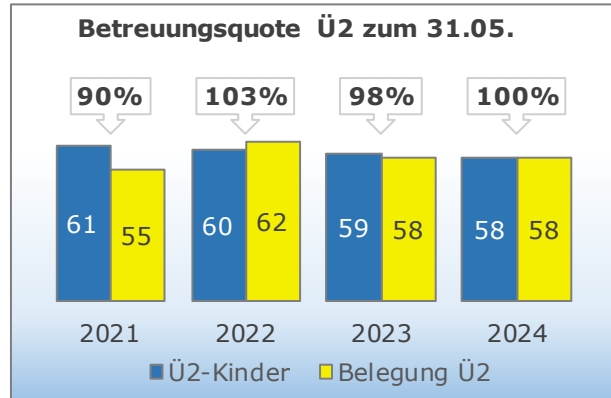
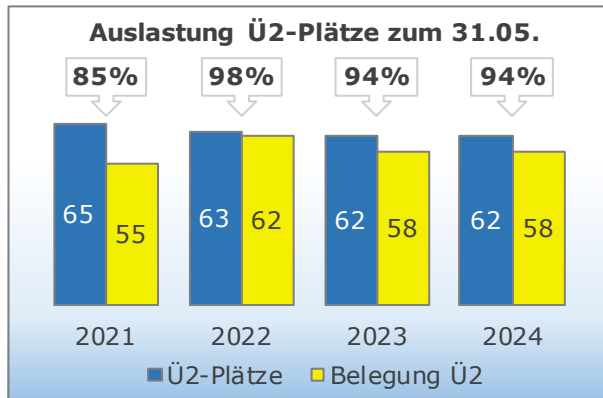
Stand: 01.09.2024	Betreuungs- zeitenmodell	h	Ü2-Plätze		U2-Plätze	
Kita Rammelsbach 66887 - 06	07:00 - 14:00	7	25	62	2	3
	07:00 - 16:30	9,5	37		1	

Stand: 01.09.2024	2024 - 2025											
Alter	Sep. 24	Okt. 24	Nov. 24	Dez. 24	Jan. 25	Feb. 25	Mrz. 25	Apr. 25	Mai. 25	Jun. 25	Jul. 25	Aug. 25
0	5	5	3	3	2	2	1	1	1	0	0	0
1	9	9	11	10	9	8	9	9	8	8	6	6
2	6	6	5	5	7	8	8	7	8	8	9	9
3	17	16	17	16	12	11	10	8	8	9	10	6
4	9	10	9	11	13	13	13	15	15	13	12	16
5	11	10	10	9	9	10	11	11	9	9	10	9
6	3	4	5	6	8	8	8	9	11	13	13	14
Ü2-Kinder	46	46	46	47	49	50	50	50	51	52	54	54
90%	41	41	41	42	44	45	45	45	46	47	49	49

Stand: 01.09.2024	2025 - 2026											
Alter	Sep. 25	Okt. 25	Nov. 25	Dez. 25	Jan. 26	Feb. 26	Mrz. 26	Apr. 26	Mai. 26	Jun. 26	Jul. 26	Aug. 26
0	0	0	0	0	0	0	0	0	0	0	0	0
1	5	5	3	3	2	2	1	1	1	0	0	0
2	9	9	11	10	9	8	9	9	8	8	6	6
3	6	6	5	5	7	8	8	7	8	8	9	9
4	17	16	17	16	12	11	10	8	8	9	10	6
5	9	10	9	11	13	13	13	15	15	13	12	16
6	0	0	1	1	3	4	5	6	6	8	9	9
Ü2-Kinder	41	41	43	43	44	44	45	45	45	46	46	46
90%	37	37	39	39	40	40	41	41	41	41	41	41



Ü2-Statistik der vergangenen Jahre



Standortanalyse

Am Standort Rammelsbach ist angesichts mehrerer Jahrgänge mit geringen Kinderzahlen derzeit ein stark rückläufiger Bedarf festzustellen. Aufgrund der verkehrsgünstigen Lage können jedoch Mehrbedarfe aus anderen Einzugsgebieten mit abgedeckt werden, wodurch weiterhin eine gute Auslastung erwartet wird.

Anhand der standortüblichen Zahl an Kindern in der Vergangenheit ist langfristig ein Anstieg der eigenen Bedarfe wieder zu erwarten. Hierfür verfügt die Kita über ein bedarfsgerechtes Angebot.

Aktuell sind keine bedarfsplanerischen Maßnahmen am Standort vorgesehen.



4.2.10 Standort Theisbergstegen, 66871-03

Einzugsgebiet: Etschberg, Haschbach, Theisbergstegen

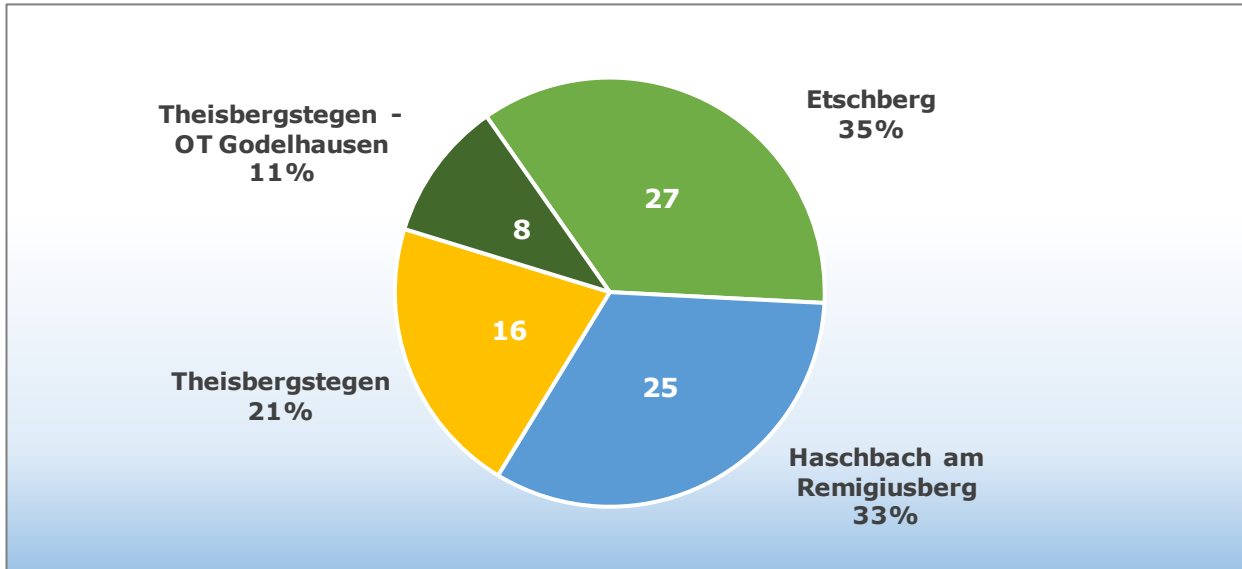
Stand: 01.09.2024	Betreuungs- zeitenmodell	h	Ü2-Plätze		U2-Plätze	
Kita Theisbergstegen 66871 - 03	08:00 - 15:00	7	36	92	4	8
	07:00 - 16:30	9,5	56		4	

Stand: 01.09.2024	2024 - 2025											
Alter	Sep. 24	Okt. 24	Nov. 24	Dez. 24	Jan. 25	Feb. 25	Mrz. 25	Apr. 25	Mai. 25	Jun. 25	Jul. 25	Aug. 25
0	11	10	7	6	5	3	3	2	0	0	0	0
1	15	12	13	13	12	14	13	13	15	13	12	11
2	17	18	18	18	20	20	21	21	19	21	18	16
3	14	17	17	18	13	12	10	10	11	10	14	17
4	18	15	16	14	14	14	14	15	16	17	17	14
5	13	15	16	18	21	21	23	23	23	21	18	20
6	3	4	4	4	6	7	7	7	7	9	12	13
Ü2-Kinder	65	69	71	72	74	74	75	76	76	78	79	80
90%	59	62	64	65	67	67	68	68	68	70	71	72

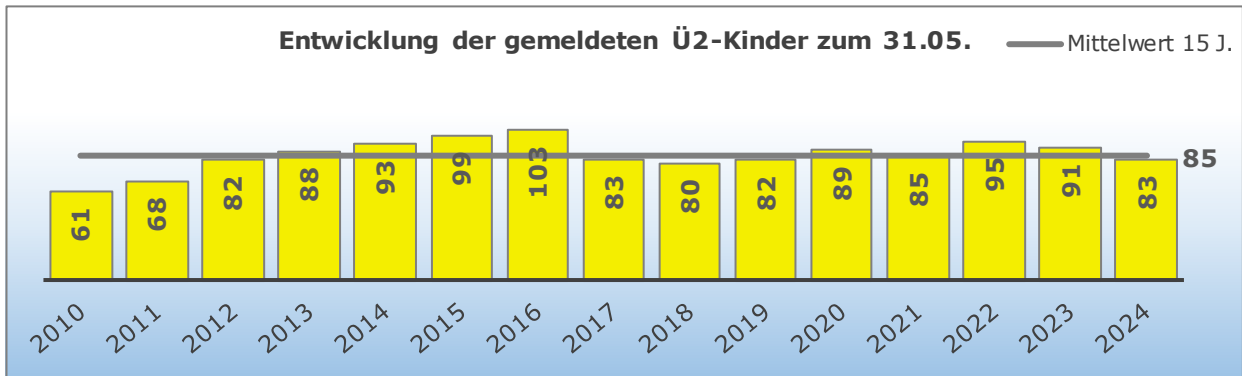
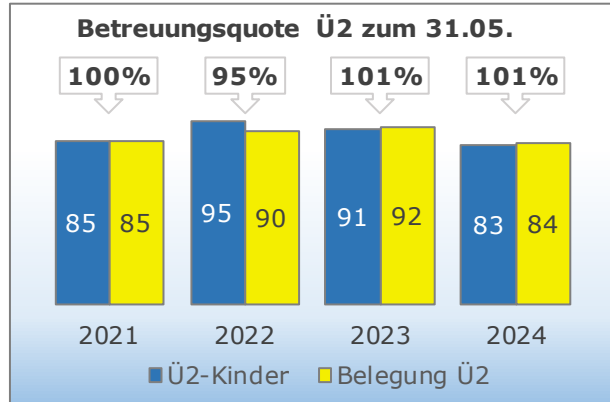
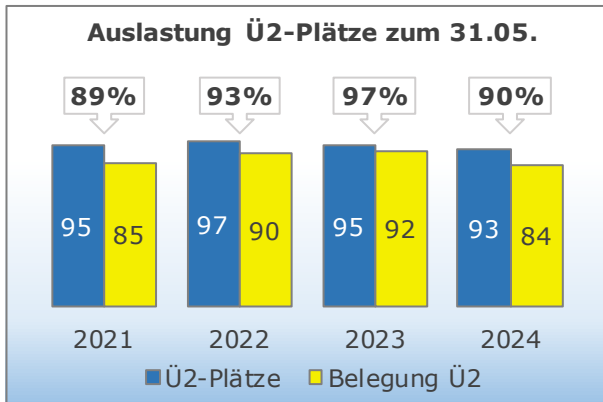
Stand: 01.09.2024	2025 - 2026											
Alter	Sep. 25	Okt. 25	Nov. 25	Dez. 25	Jan. 26	Feb. 26	Mrz. 26	Apr. 26	Mai. 26	Jun. 26	Jul. 26	Aug. 26
0	0	0	0	0	0	0	0	0	0	0	0	0
1	11	10	7	6	5	3	3	2	0	0	0	0
2	15	12	13	13	12	14	13	13	15	13	12	11
3	17	18	18	18	20	20	21	21	19	21	18	16
4	14	17	17	18	13	12	10	10	11	10	14	17
5	18	15	16	14	14	14	14	15	16	17	17	14
6	3	6	7	9	14	15	17	17	17	17	17	20
Ü2-Kinder	67	68	71	72	73	75	75	76	78	78	78	78
90%	60	61	64	65	66	68	68	68	70	70	70	70



Aktuelle Wohnorte der Ü2-Kinder im Einzugsgebiet (31.05.)



Ü2-Statistik der vergangenen Jahre



Standortanalyse

Durch den Austritt der Schulanfänger 2024, verbunden mit Jahrgängen mit deutlich geringerer Kinderzahl ist ein Rückgang der Bedarfe erkennbar. Angesichts des Neubaugebietes in Haschbach ist jedoch mittelfristig ein Anstieg der Bedarfe zu erwarten.

Die Kita Theisbergstegen verfügt über hervorragende räumliche Rahmenbedingungen zur Betreuung in allen Altersgruppen. Ein Schwerpunkt der Einrichtung ist die Kleinkindbetreuung. Angesichts des Rückgangs der Bedarfe aus dem eigenen Einzugsgebiet bietet die Einrichtung auch für Kinder aus anderen Einzugsgebieten Betreuungsmöglichkeiten.

Die weitere Entwicklung ist zu beobachten. Kapazitäten sind gegebenenfalls anzupassen.



4.2.11 Standort Ulmet, 66887-07

Einzugsgebiet: Erdesbach, Niederalben, Rathweiler, Ulmet

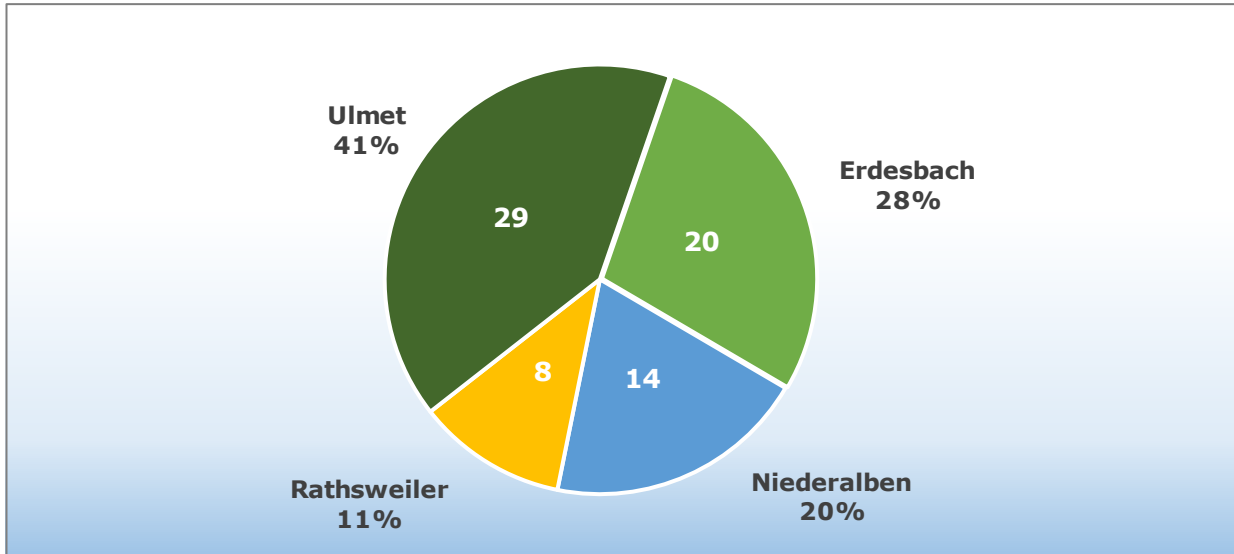
Stand: 01.09.2024	Betreuungs- zeitenmodell	h	Ü2-Plätze	
Kita Ulmet 66887-07	07:00 - 14:00	7	35	65
	07:00 - 16:30	9,5	30	

Stand: 01.09.2024	2024 - 2025											
Alter	Sep. 24	Okt. 24	Nov. 24	Dez. 24	Jan. 25	Feb. 25	März. 25	Apr. 25	Mai. 25	Jun. 25	Jul. 25	Aug. 25
0	9	9	9	8	7	7	6	6	3	2	0	0
1	14	14	14	15	16	16	16	14	13	12	13	10
2	15	14	13	12	11	9	9	10	14	16	14	15
3	11	11	12	12	13	14	15	14	13	10	12	13
4	18	19	18	19	19	17	14	15	14	14	13	13
5	18	17	17	16	16	17	19	16	14	15	17	18
6	2	3	4	5	5	7	8	12	16	18	18	18
Ü2-Kinder	64	64	64	64	64	64	65	67	71	73	74	77
90%	58	58	58	58	58	58	59	60	64	66	67	69

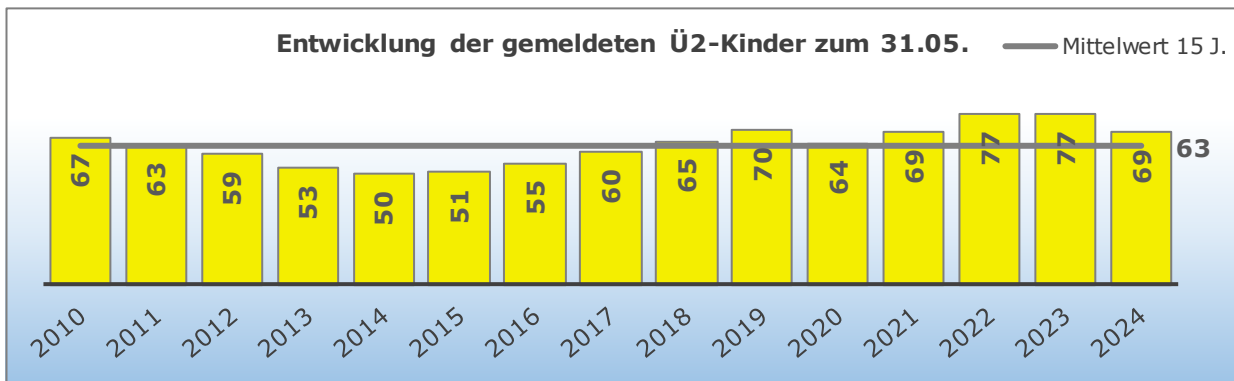
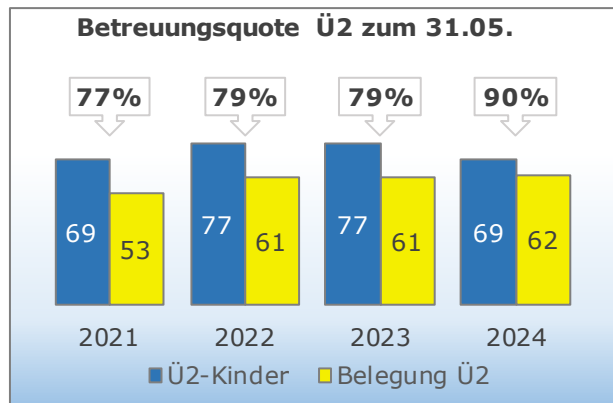
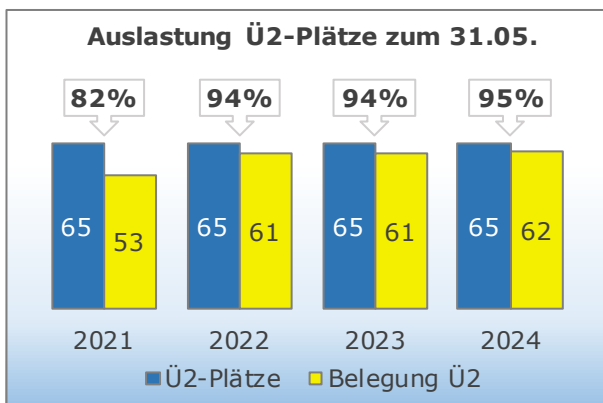
Stand: 01.09.2024	2025 - 2026											
Alter	Sep. 25	Okt. 25	Nov. 25	Dez. 25	Jan. 26	Feb. 26	März. 26	Apr. 26	Mai. 26	Jun. 26	Jul. 26	Aug. 26
0	0	0	0	0	0	0	0	0	0	0	0	0
1	9	9	9	8	7	7	6	6	3	2	0	0
2	14	14	14	15	16	16	16	14	13	12	13	10
3	15	14	13	12	11	9	9	10	14	16	14	15
4	11	11	12	12	13	14	15	14	13	10	12	13
5	18	19	18	19	19	17	14	15	14	14	13	13
6	2	2	3	3	3	6	9	10	12	15	17	18
Ü2-Kinder	60	60	60	61	62	62	63	63	66	67	69	69
90%	54	54	54	55	56	56	57	57	59	60	62	62



Aktuelle Wohnorte der Ü2-Kinder im Einzugsgebiet (31.05.)



Ü2-Statistik der vergangenen Jahre



Standortanalyse

Die Einrichtung verfügt mit der bestehenden Kapazität von 65 Plätzen über ein bedarfsgerechtes Angebot im Ü2-Bereich.

Das bestehende Raumprogramm weist jedoch einige Defizite auf. U2-Betreuung kann unter den derzeitigen Bedingungen nicht abgebildet werden. Der Träger prüft aktuell die Möglichkeiten einer Verbesserung der räumlichen Rahmenbedingungen.



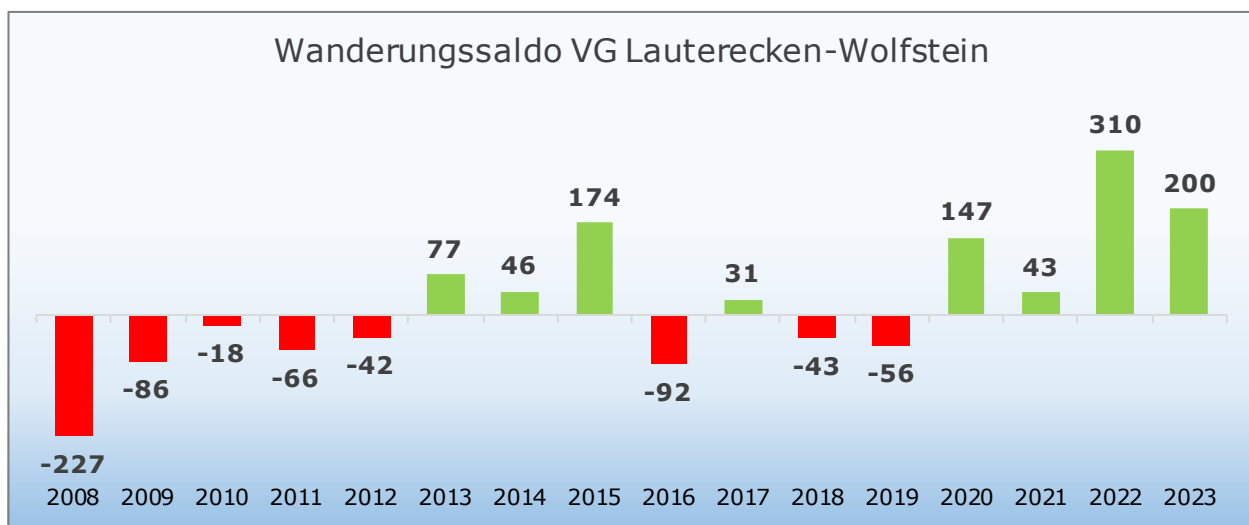
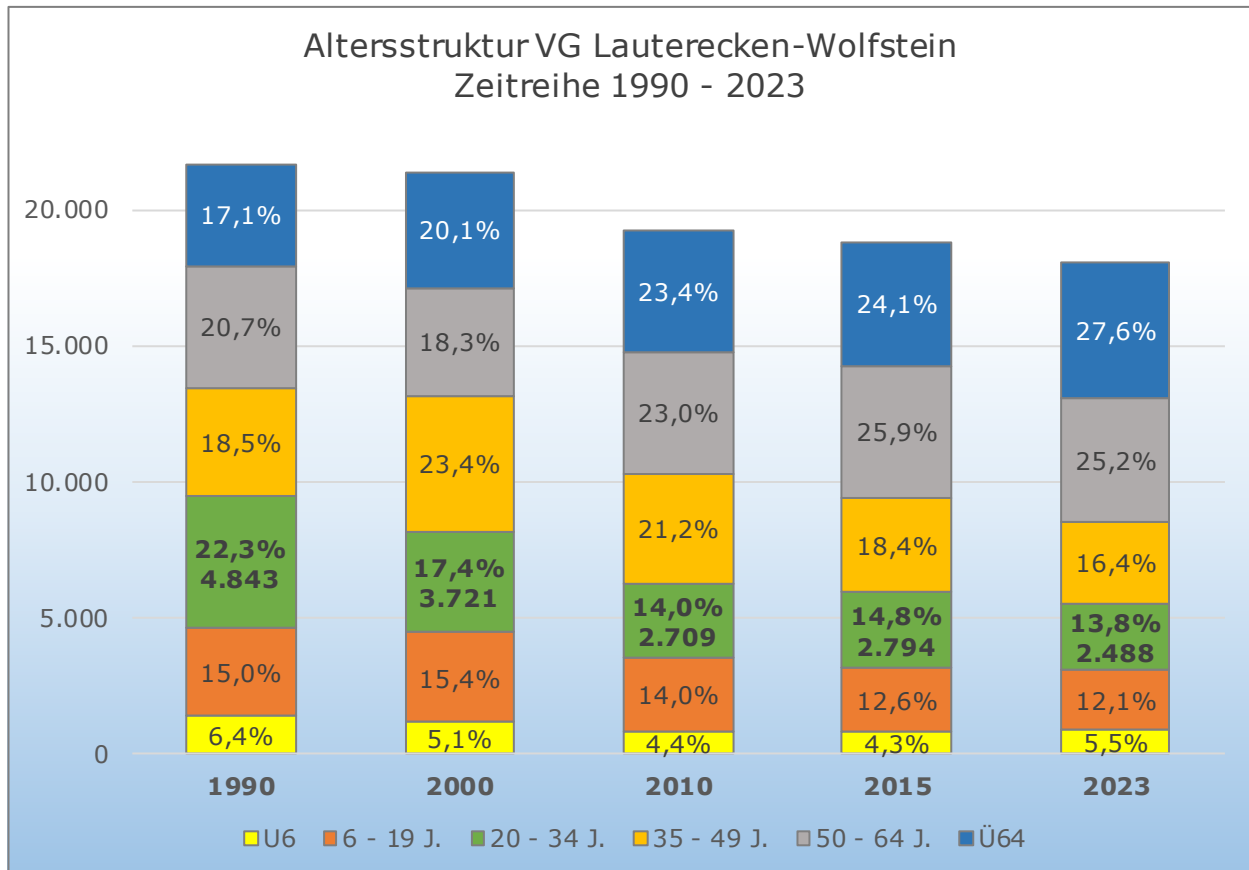
4.3 Verbandsgemeinde Lauterecken-Wolfstein

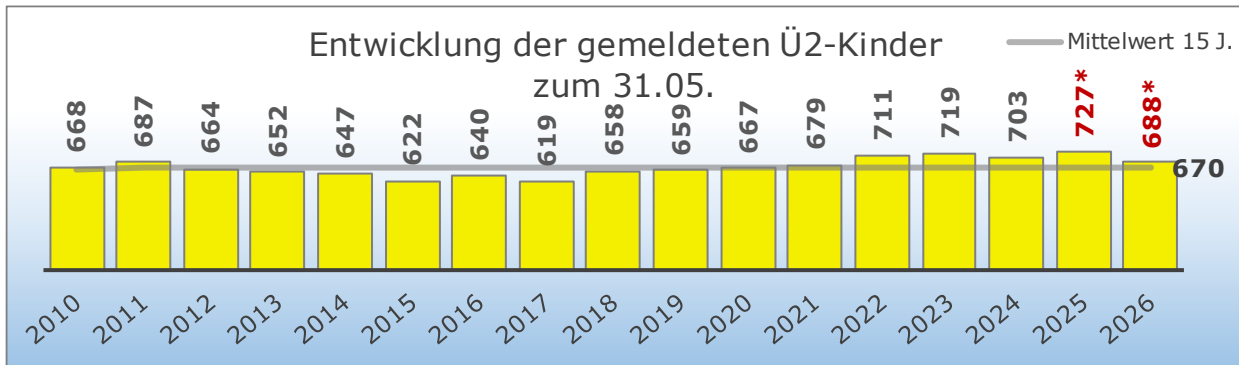
Strukturelle Daten

Anzahl Ortsgemeinden: 41

Bevölkerungsstände zum 31.12.:

1990	2000	2010	2015	2023
21.681	21.425	19.284	18.828	18.066





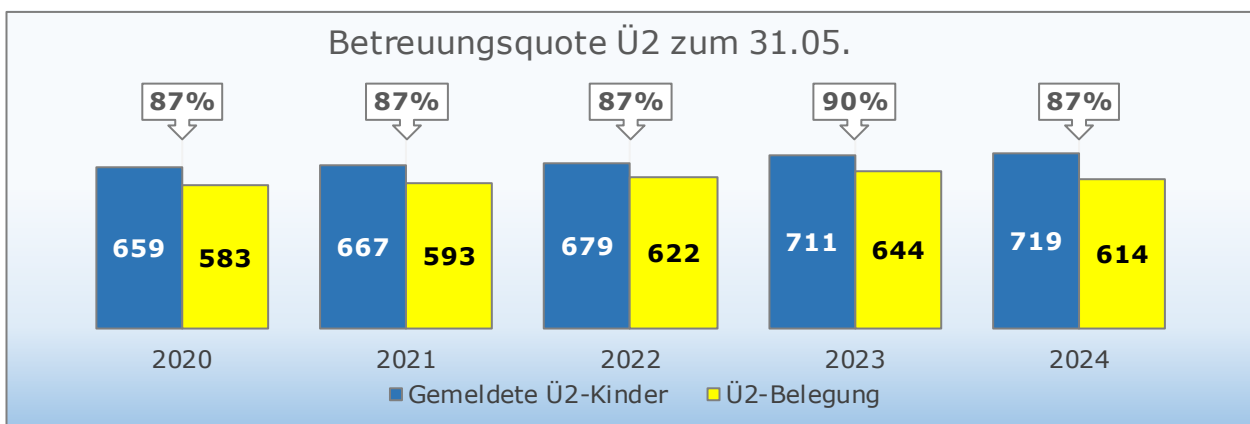
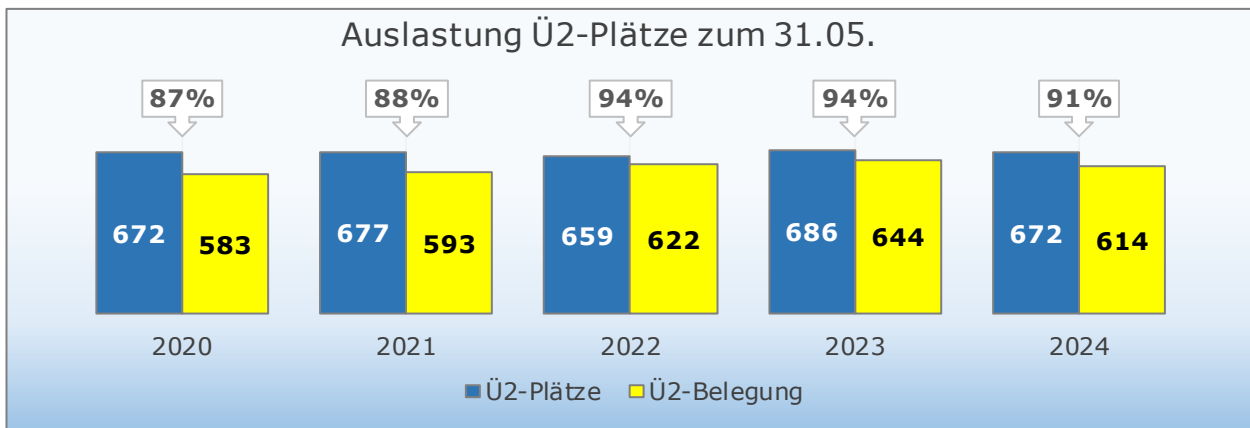
*Hochrechnung anhand aktueller Meldedaten

Betreuungsangebot zum Stand 01.09.2024



* es handelt sich um die Platzkapazität der Tagespflege für den gesamten Bereich von 0 – 14 Jahren

Ü2-Statistik der vergangenen Jahre





4.3.1 Standort Grumbach, 67745-01

Einzugsgebiet: Grumbach, Hausweiler, Herren-Sulzbach, Homberg, Hoppstädten, Kappeln, Langweiler, Merzweiler, Unterjeckenbach

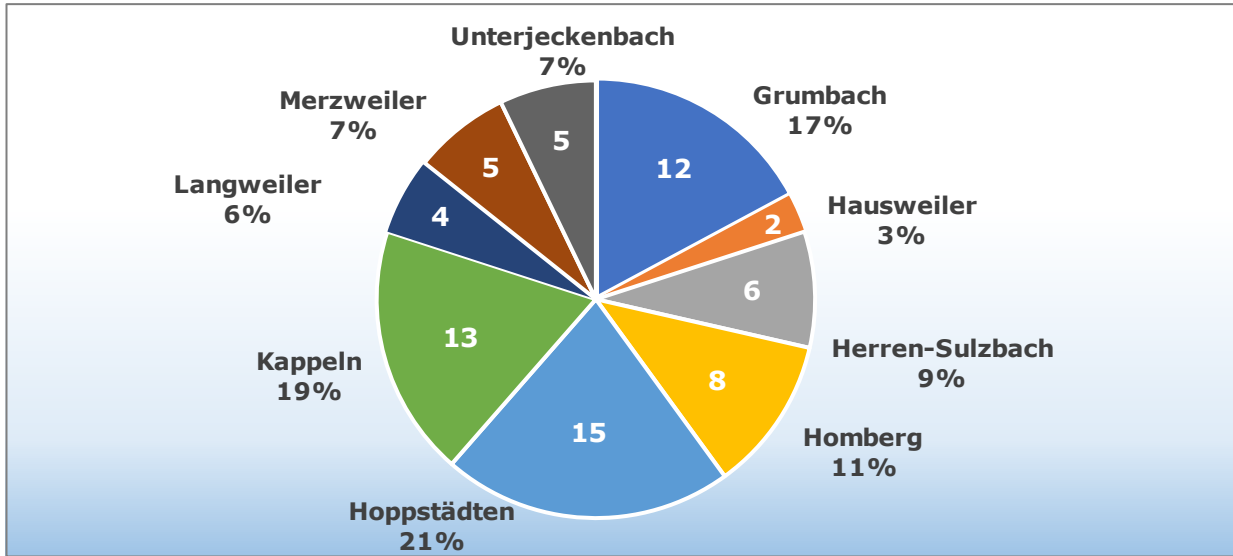
Stand: 01.09.2024	Betreuungs- zeitenmodell	h	Ü2-Plätze	
Kita Grumbach 67745-01	07:15 - 12:00 13:45 - 16:00	7	20	65
	07:00 - 16:30	9,5	45	

Stand: 01.09.2024	2024 - 2025											
Alter	Sep. 24	Okt. 24	Nov. 24	Dez. 24	Jan. 25	Feb. 25	Mrz. 25	Apr. 25	Mai. 25	Jun. 25	Jul. 25	Aug. 25
0	7	7	7	5	5	5	4	2	2	1	0	0
1	22	21	19	20	18	18	15	17	14	12	11	10
2	12	12	13	14	15	14	17	17	19	19	21	21
3	13	14	14	12	13	11	11	10	11	13	11	12
4	16	15	12	14	13	14	14	15	14	13	13	11
5	12	12	16	16	16	18	18	17	16	15	17	17
6	4	5	5	5	6	6	7	8	10	13	13	15
Ü2-Kinder	57	58	60	61	63	63	67	67	70	73	75	76
90%	51	52	54	55	57	57	60	60	63	66	68	68

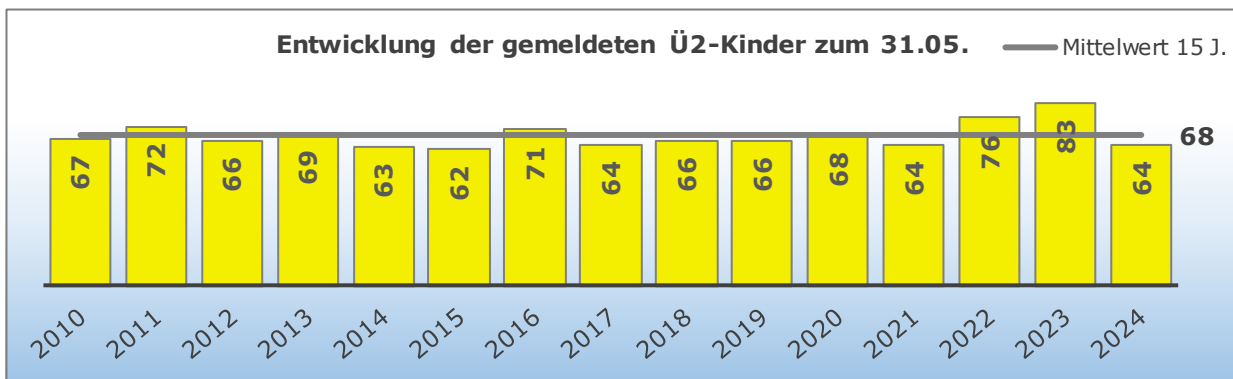
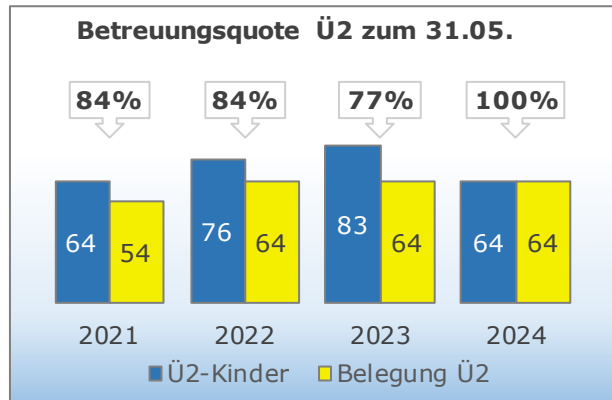
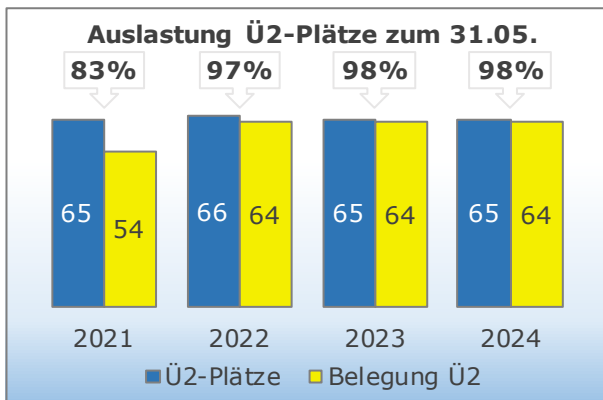
Stand: 01.09.2024	2025 - 2026											
Alter	Sep. 25	Okt. 25	Nov. 25	Dez. 25	Jan. 26	Feb. 26	Mrz. 26	Apr. 26	Mai. 26	Jun. 26	Jul. 26	Aug. 26
0	0	0	0	0	0	0	0	0	0	0	0	0
1	7	7	7	5	5	5	4	2	2	1	0	0
2	22	21	19	20	18	18	15	17	14	12	11	10
3	12	12	13	14	15	14	17	17	19	19	21	21
4	13	14	14	12	13	11	11	10	11	13	11	12
5	16	15	12	14	13	14	14	15	14	13	13	11
6	1	2	6	6	7	9	10	10	11	13	15	17
Ü2-Kinder	64	64	64	66	66	66	67	69	69	70	71	71
90%	58	58	58	59	59	59	60	62	62	63	64	64



Aktuelle Wohnorte der Ü2-Kinder im Einzugsgebiet (31.05.)



Ü2-Statistik der vergangenen Jahre



Standortanalyse

20 Plätze werden in der Kita Grumbach noch im Angebot mit Unterbrechung angeboten. Vor dem Hintergrund des bestehenden Rechtsanspruches ist dies sehr kritisch zu werten. Auch U2-Betreuung kann derzeit nicht angeboten werden.

Die Bedarfsplanung sieht mindestens die Schaffung der räumlichen Voraussetzungen zur Umsetzung einer durchgängigen Betreuung im Sinne des Rechtsanspruches für die bestehenden 65 Ü2-Plätze vor.

Im Zuge einer baulichen Maßnahme wäre unter Berücksichtigung von U2-Betreuung eine Kapazität von bis zu 70-75 Plätzen als bedarfsgerecht zu werten.



4.3.2 Standort Hefersweiler, 67753-01

Einzugsgebiet: Einöllen, Hefersweiler, Nußbach, Reipoltskirchen, Relsberg

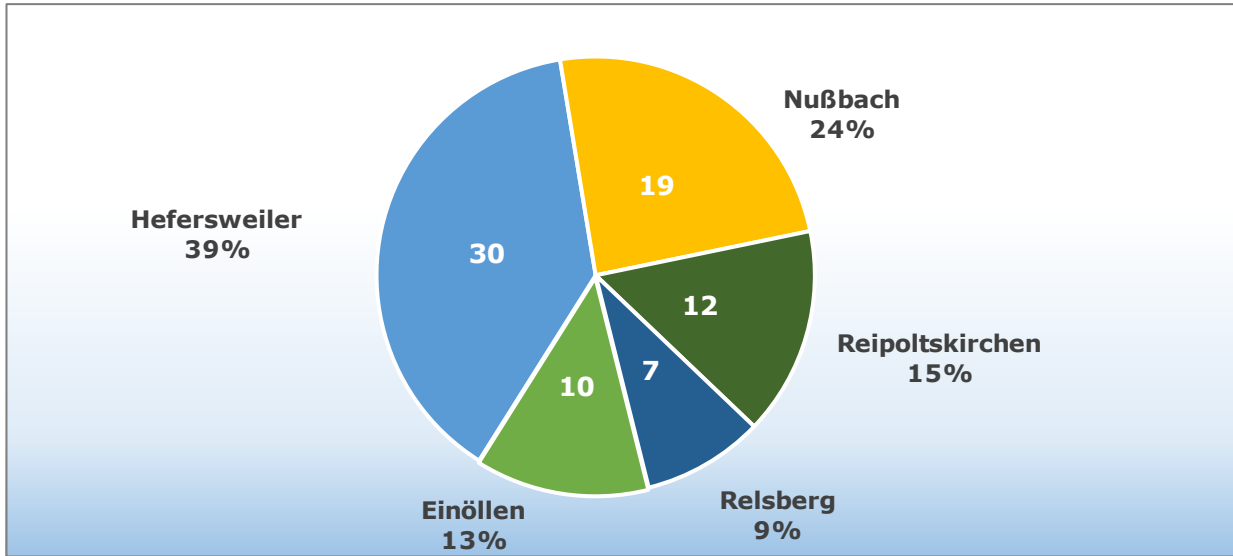
Stand: 01.09.2024	Betreuungs- zeitenmodell	h	Ü2-Plätze	
Kita Hefersweiler 67753-01	07:00 - 14:00	7	32	52
	07:00 - 16:30	9,5	20	

Stand: 01.09.2024	2024 - 2025											
Alter	Sep. 24	Okt. 24	Nov. 24	Dez. 24	Jan. 25	Feb. 25	Mrz. 25	Apr. 25	Mai. 25	Jun. 25	Jul. 25	Aug. 25
0	11	10	10	10	9	6	5	5	4	3	3	0
1	14	12	11	9	10	12	13	11	10	11	10	12
2	16	18	18	19	19	20	19	17	17	15	14	14
3	17	18	18	16	16	15	13	17	18	20	20	18
4	15	15	15	14	12	13	15	13	13	11	12	15
5	19	16	16	20	18	18	18	19	15	16	17	15
6	0	3	4	4	8	8	9	10	15	16	16	18
Ü2-Kinder	67	70	71	73	73	74	74	76	78	78	79	80
90%	60	63	64	66	66	67	67	68	70	70	71	72

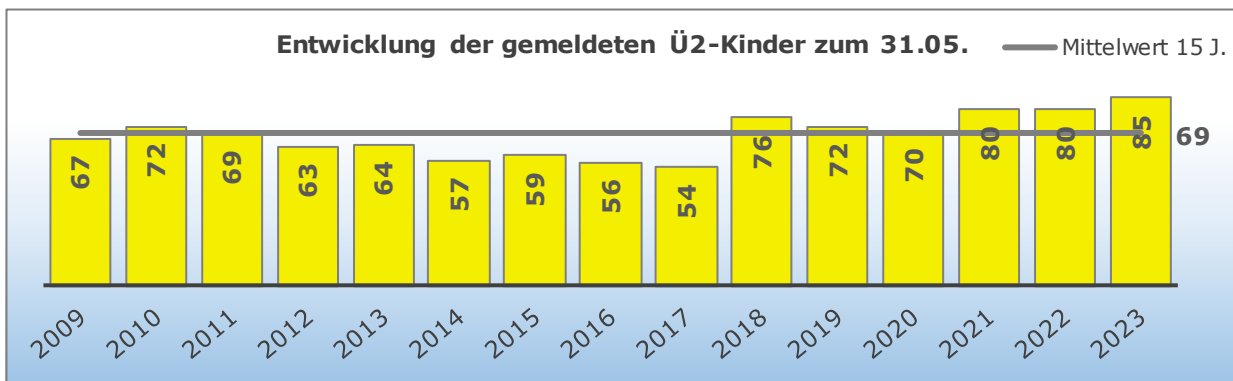
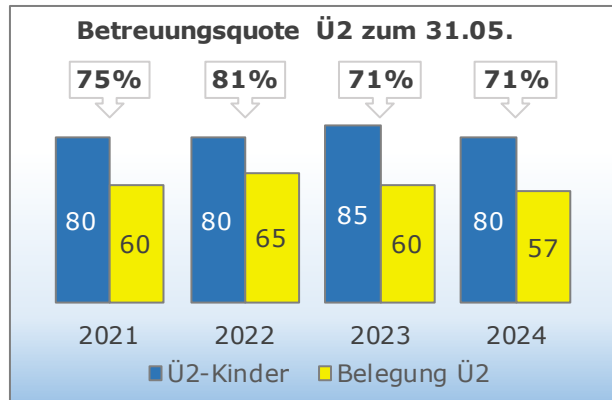
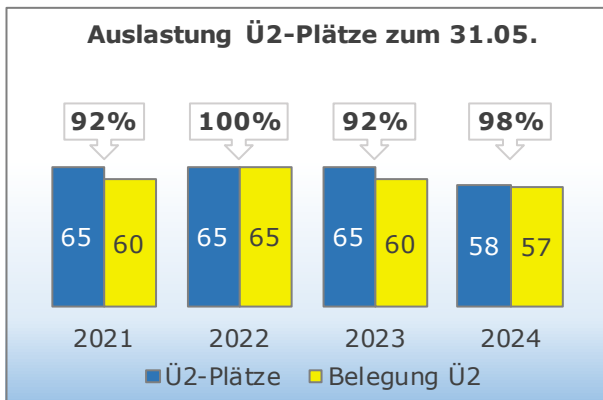
Stand: 01.09.2024	2025 - 2026											
Alter	Sep. 25	Okt. 25	Nov. 25	Dez. 25	Jan. 26	Feb. 26	Mrz. 26	Apr. 26	Mai. 26	Jun. 26	Jul. 26	Aug. 26
0	0	0	0	0	0	0	0	0	0	0	0	0
1	11	10	10	10	9	6	5	5	4	3	3	0
2	14	12	11	9	10	12	13	11	10	11	10	12
3	16	18	18	19	19	20	19	17	17	15	14	14
4	17	18	18	16	16	15	13	17	18	20	20	18
5	15	15	15	14	12	13	15	13	13	11	12	15
6	1	1	2	6	8	8	9	11	12	14	15	15
Ü2-Kinder	63	64	64	64	65	68	69	69	70	71	71	74
90%	57	58	58	58	59	61	62	62	63	64	64	67



Aktuelle Wohnorte der Ü2-Kinder im Einzugsgebiet (31.05.)



Ü2-Statistik der vergangenen Jahre



Standortanalyse

Der Platzbedarf am Standort übersteigt die vorhandenen Kapazitäten deutlich. Die Situation hat sich verschärft, da die Kapazitäten der Einrichtung aufgrund wesentlicher Defizite im Raumprogramm von der Betriebserlaubnisbehörde reduziert werden mussten.

Die Schaffung angemessener räumlicher Rahmenbedingungen sowie auch einer Übergangslösung sind dringend angezeigt. Entsprechende Planungen zur bedarfsgerechten Erweiterung der Kita auf eine Kapazität von rund 75 Plätzen wurden mittlerweile durch den Träger veranlasst.



4.3.3 Standort Hinzweiler, 67756-01

Einzugsgebiet: Elzweiler, Hinzweiler, Horschbach, Oberweiler im Tal, Welchweiler

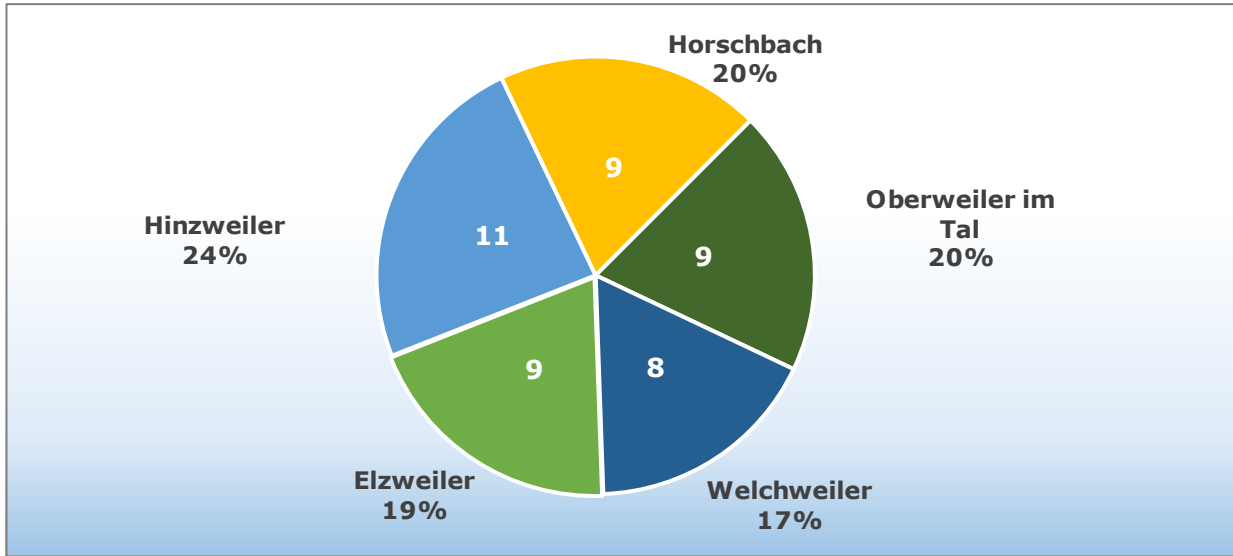
Stand: 01.09.2024	Betreuungs- zeitenmodell	h	Ü2-Plätze	
Kita Hinzweiler 67756-02	07:30 - 14:30	7	18	45
	07:00 - 16:00	9	27	

Stand: 01.09.2024	2024 - 2025											
Alter	Sep. 24	Okt. 24	Nov. 24	Dez. 24	Jan. 25	Feb. 25	Mrz. 25	Apr. 25	Mai. 25	Jun. 25	Jul. 25	Aug. 25
0	4	2	2	2	0	0	0	0	0	0	0	0
1	3	5	5	5	7	7	7	5	5	5	5	5
2	12	12	11	9	9	9	8	10	9	7	6	5
3	6	6	6	8	7	7	7	7	8	9	10	10
4	11	11	10	10	10	10	9	9	8	8	6	5
5	15	14	14	13	13	12	11	10	11	10	10	12
6	0	1	3	4	5	6	9	10	10	12	14	14
Ü2-Kinder	44	44	44	44	44	44	44	46	46	46	46	46
90%	40	40	40	40	40	40	40	41	41	41	41	41

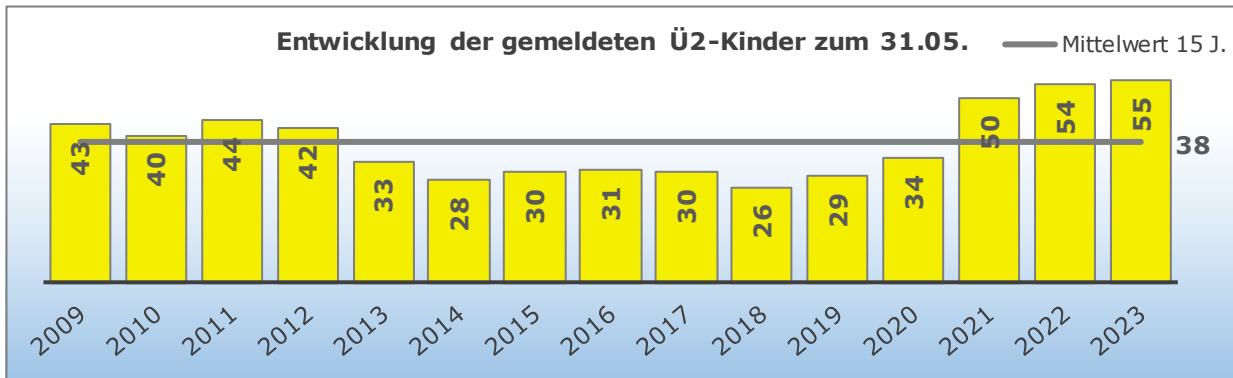
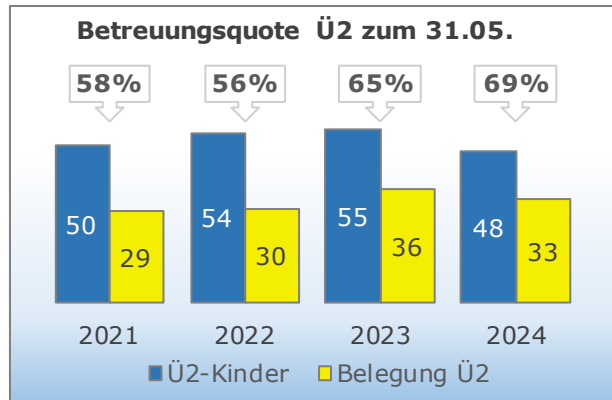
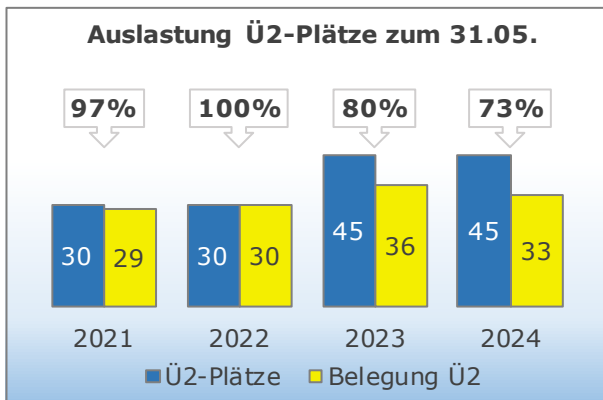
Stand: 01.09.2024	2025 - 2026											
Alter	Sep. 25	Okt. 25	Nov. 25	Dez. 25	Jan. 26	Feb. 26	Mrz. 26	Apr. 26	Mai. 26	Jun. 26	Jul. 26	Aug. 26
0	0	0	0	0	0	0	0	0	0	0	0	0
1	4	2	2	2	0	0	0	0	0	0	0	0
2	3	5	5	5	7	7	7	5	5	5	5	5
3	12	12	11	9	9	9	8	10	9	7	6	5
4	6	6	6	8	7	7	7	7	8	9	10	10
5	11	11	10	10	10	10	9	9	8	8	6	5
6	1	1	3	3	4	4	6	6	7	8	10	12
Ü2-Kinder	33	35	35	35	37	37	37	37	37	37	37	37
90%	30	32	32	32	33	33	33	33	33	33	33	33



Aktuelle Wohnorte der Ü2-Kinder im Einzugsgebiet (31.05.)



Ü2-Statistik der vergangenen Jahre



Standortanalyse

Im laufenden Kita-Jahr ist eine angemessene Auslastung der Kapazitäten zu erwarten. Durch den Austritt der Schulanfänger zu den Sommerferien 2025 und dem Jahrgang mit wenigen Kindern der danach folgt, ist mit einem rückläufigen Bedarf zu rechnen.

Aus diesem Grund ist für das Kita-Jahr 2025-2026 mit einer Anpassung der Struktur zu rechnen. Die Kapazität der Einrichtung wird zu Gunsten kleinerer Gruppenstärken reduziert, wodurch die Schaffung von U2-Betreuungsplätzen ermöglicht wird.



4.3.4 Standort Jettenbach, 66887-04

Einzugsgebiet: Jettenbach

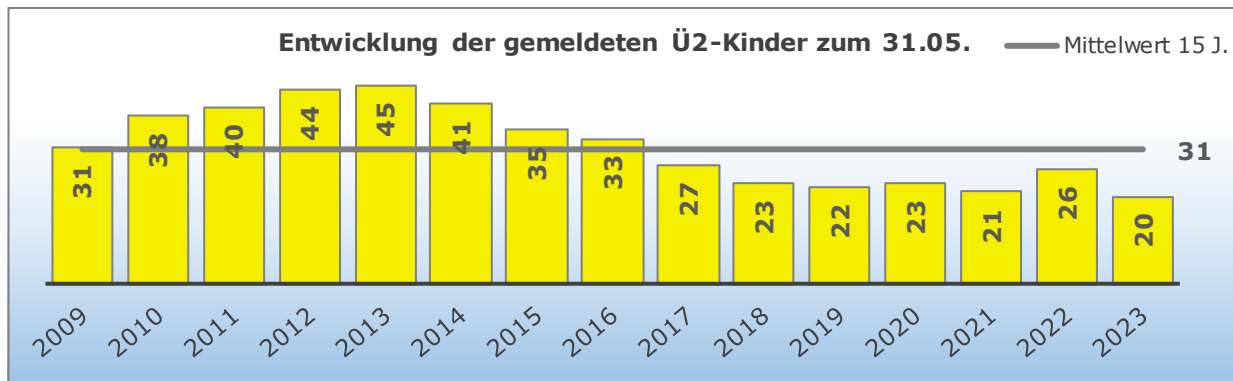
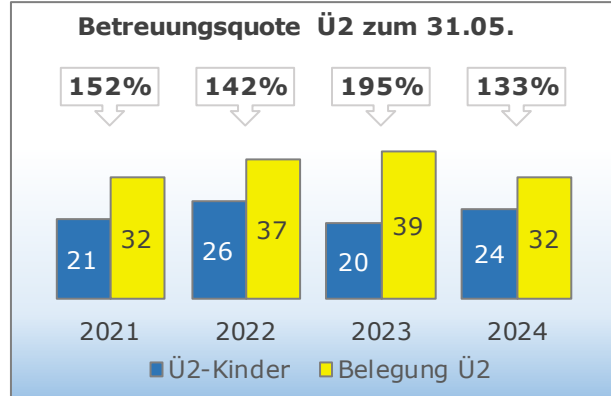
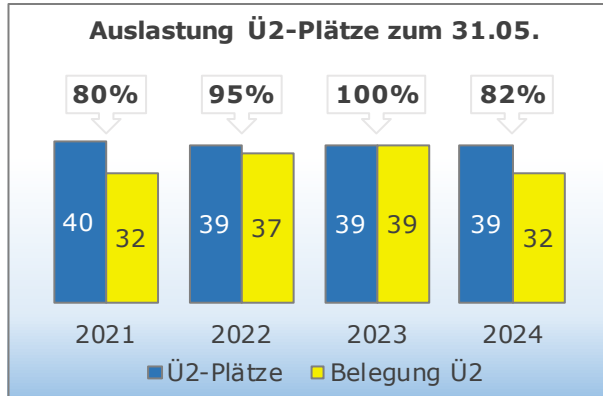
Stand: 01.09.2024	Betreuungs- zeitenmodell	h	Ü2-Plätze	U2-Plätze
Kita Jettenbach 66887-04	07:00- 16:00	9	38	1

Stand: 01.09.2024	2024 - 2025											
Alter	Sep. 24	Okt. 24	Nov. 24	Dez. 24	Jan. 25	Feb. 25	Mrz. 25	Apr. 25	Mai. 25	Jun. 25	Jul. 25	Aug. 25
0	4	3	3	3	3	3	2	2	1	1	1	0
1	5	5	4	3	3	3	4	3	4	4	3	4
2	6	6	7	8	8	7	5	6	5	5	6	5
3	6	7	7	6	6	7	8	8	9	8	7	7
4	5	3	3	4	4	4	5	4	4	5	5	5
5	5	7	7	7	6	6	5	5	4	4	4	5
6	1	1	1	1	2	2	3	4	5	5	6	6
Ü2-Kinder	23	24	25	26	26	26	26	27	27	27	28	28
90%	21	22	23	23	23	23	23	24	24	24	25	25

Stand: 01.09.2024	2025 - 2026											
Alter	Sep. 25	Okt. 25	Nov. 25	Dez. 25	Jan. 26	Feb. 26	Mrz. 26	Apr. 26	Mai. 26	Jun. 26	Jul. 26	Aug. 26
0	0	0	0	0	0	0	0	0	0	0	0	0
1	4	3	3	3	3	3	2	2	1	1	1	0
2	5	5	4	3	3	3	4	3	4	4	3	4
3	6	6	7	8	8	7	5	6	5	5	6	5
4	6	7	7	6	6	7	8	8	9	8	7	7
5	5	3	3	4	4	4	5	4	4	5	5	5
6	0	2	2	2	2	2	2	3	3	3	4	5
Ü2-Kinder	22	23	23	23	23	23	24	24	25	25	25	26
90%	20	21	21	21	21	21	22	22	23	23	23	23



Ü2-Statistik der vergangenen Jahre



Standortanalyse

Die Bedarfe im Einzugsgebiet bewegen sich weiterhin auf einem sehr niedrigen Niveau. Die Einrichtung erfüllt weiterhin eine wichtige Ausgleichsfunktion für die Mehrbedarfe der umliegenden Einzugsgemeinden.

Es wurden in den vergangenen Jahren immer deutlich mehr Kinder in der Kita betreut, als im Einzugsgebiet gemeldet sind. Dies ist erkennbar an der Betreuungsquote von über 100 %. Dies wird vermutlich auch in den kommenden Kita-Jahren so sein.

Eine Reduzierung der Kapazität der Ü2-Plätze im Kita-Jahr 2025-2026 ist denkbar.



4.3.5 Standort Kreimbach-Kaulbach, 67757-01

Einzugsgebiet: Kreimbach-Kaulbach, Rutsweiler an der Lauter

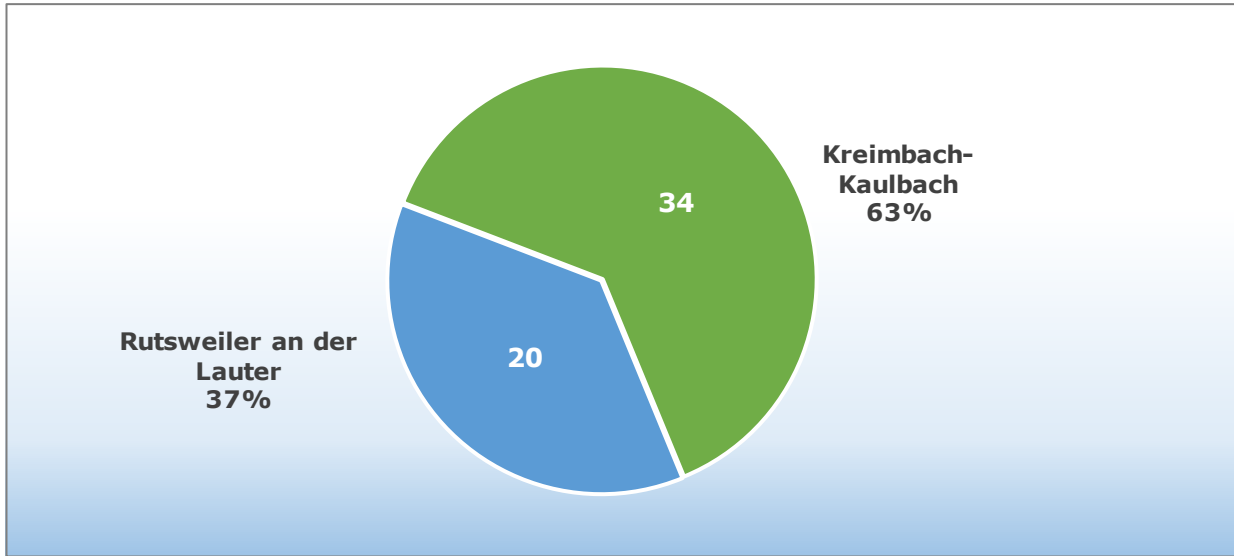
Stand: 01.09.2024	Betreuungs- zeitenmodell	h	Ü2-Plätze	
Kita Kreimbach- Kaulbach 67757-01	07:00 - 14:00	7	22	40
	07:00 - 16:30	9,5	18	

Stand: 01.09.2024	2024 - 2025											
Alter	Sep. 24	Okt. 24	Nov. 24	Dez. 24	Jan. 25	Feb. 25	Mrz. 25	Apr. 25	Mai. 25	Jun. 25	Jul. 25	Aug. 25
0	7	6	6	4	3	1	1	1	0	0	0	0
1	12	11	10	12	11	12	11	11	10	9	9	7
2	9	11	12	12	12	13	12	11	12	12	11	12
3	13	12	11	10	11	10	10	11	11	12	11	12
4	7	8	8	9	10	10	11	11	12	12	12	11
5	13	13	13	9	9	10	10	8	8	4	6	6
6	3	3	4	8	8	8	9	11	11	15	15	16
Ü2-Kinder	45	47	48	48	50	51	52	52	54	55	55	57
90%	41	42	43	43	45	46	47	47	49	50	50	51

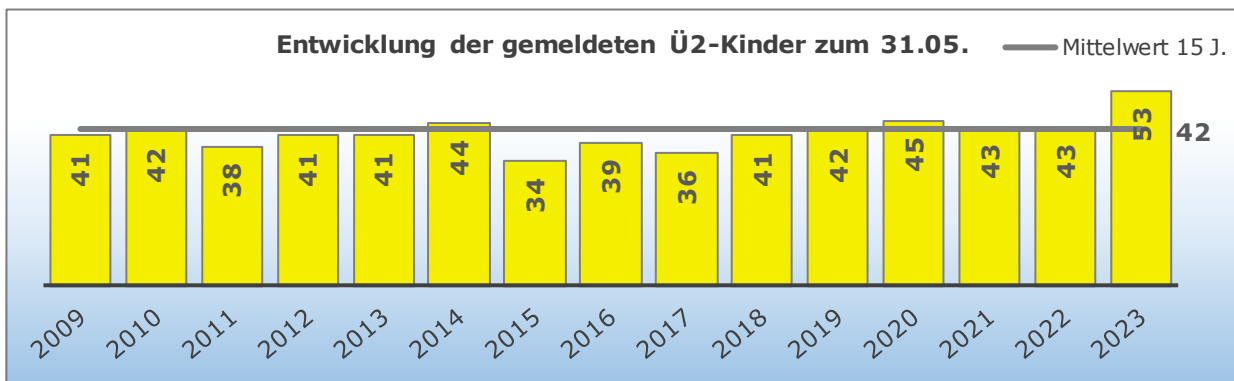
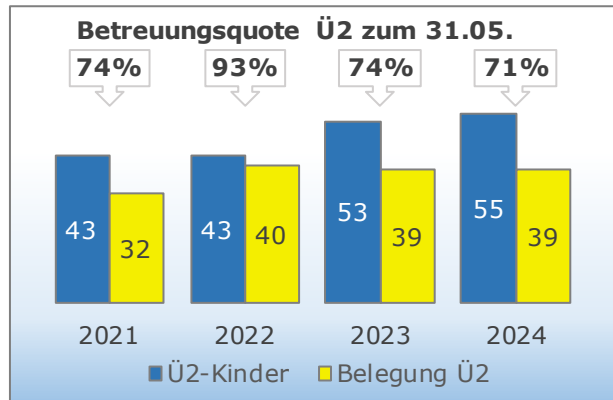
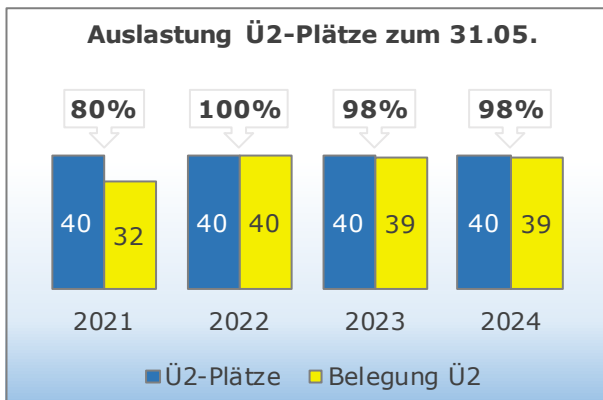
Stand: 01.09.2024	2025 - 2026											
Alter	Sep. 25	Okt. 25	Nov. 25	Dez. 25	Jan. 26	Feb. 26	Mrz. 26	Apr. 26	Mai. 26	Jun. 26	Jul. 26	Aug. 26
0	0	0	0	0	0	0	0	0	0	0	0	0
1	7	6	6	4	3	1	1	1	0	0	0	0
2	12	11	10	12	11	12	11	11	10	9	9	7
3	9	11	12	12	12	13	12	11	12	12	11	12
4	13	12	11	10	11	10	10	11	11	12	11	12
5	7	8	8	9	10	10	11	11	12	12	12	11
6	0	0	1	1	1	2	3	3	3	3	5	6
Ü2-Kinder	41	42	42	44	45	47	47	47	48	48	48	48
90%	37	38	38	40	41	42	42	42	43	43	43	43



Aktuelle Wohnorte der Ü2-Kinder im Einzugsgebiet (31.05.)



Ü2-Statistik der vergangenen Jahre



Standortanalyse

Der Bedarf im Einzugsgebiet der Kita Kreimbach-Kaulbach bewegt sich weiterhin auf einem sehr hohen Niveau. Die Kapazitäten der Kita sind vollständig ausgelastet. Da einige Kinder auch in benachbarten Einrichtungen betreut werden, gelingt es derzeit den Bedarf zu erfüllen.

Angesichts der Erfahrungswerte der vergangenen Jahre, sowie des nicht erkennbaren Rückgangs der Bedarfe wäre eine Kapazitätserweiterung grundsätzlich bedarfsgerecht. Angesichts der freien Plätze in der näheren Umgebung, beispielsweise in der Kita Jettenbach, ist dies aktuell jedoch noch nicht zwingend erforderlich.



4.3.6 Standort Lauterecken, 67742-01

Einzugsgebiet: Cronenberg, Heinzenhausen, Hohenöllen, Lauterecken, Lohnweiler

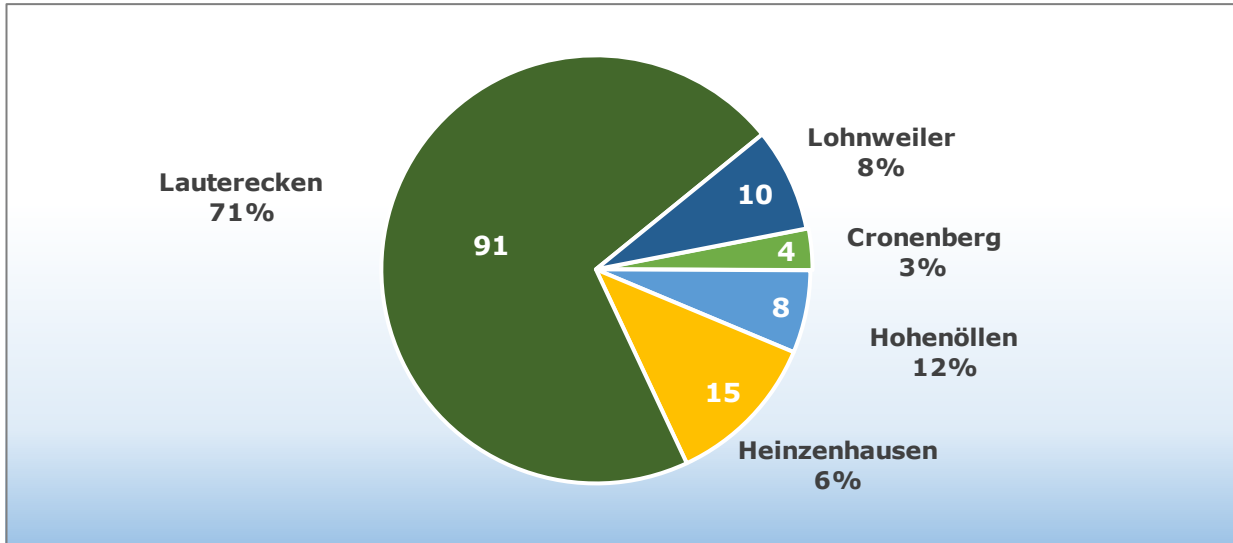
Stand: 01.09.2024	Betreuungs- zeitenmodell	h	Ü2-Plätze	
Kita Lauterecken 67742-01	07:15 - 12:15 13:30 - 15:30	7	35	95
	07:00 - 17:00	10	60	

Stand: 01.09.2024	2024 - 2025											
Alter	Sep. 24	Okt. 24	Nov. 24	Dez. 24	Jan. 25	Feb. 25	Mrz. 25	Apr. 25	Mai. 25	Jun. 25	Jul. 25	Aug. 25
0	12	11	10	9	9	8	7	7	7	6	2	0
1	28	25	24	25	21	20	19	15	13	12	16	15
2	30	31	30	28	29	28	30	34	33	34	30	28
3	31	32	32	32	30	30	27	24	25	25	25	30
4	24	23	24	19	23	26	28	29	29	26	30	29
5	20	22	22	26	26	25	22	21	23	24	23	24
6	3	4	6	9	10	11	15	18	18	21	22	22
Ü2-Kinder	108	112	114	114	118	120	122	126	128	130	130	133
90%	97	101	103	103	106	108	110	113	115	117	117	120

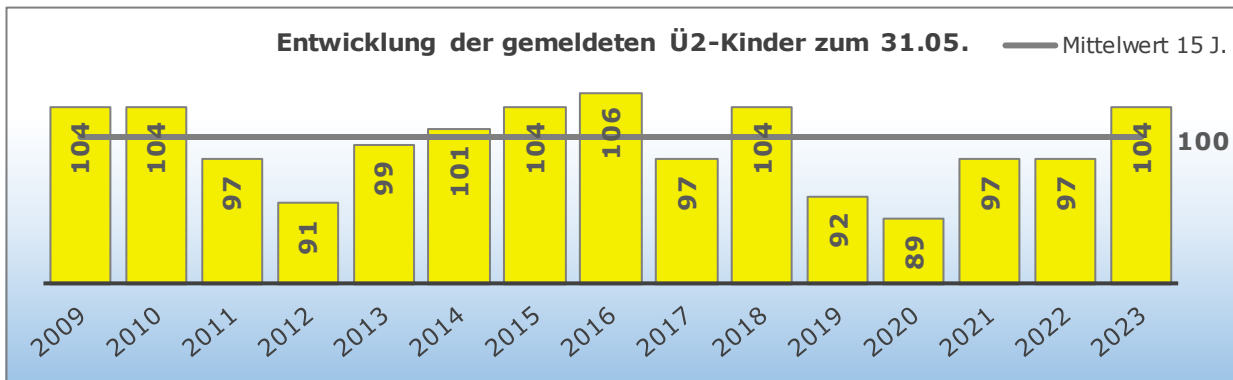
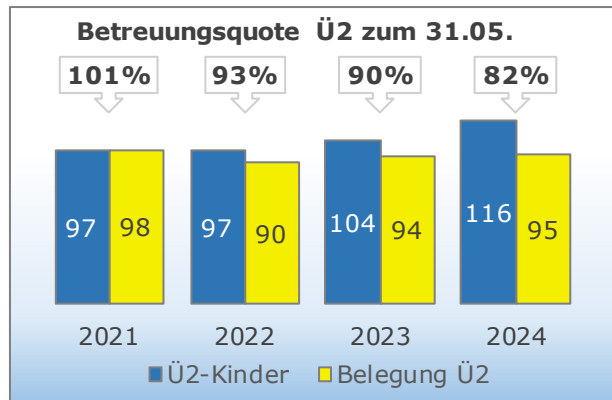
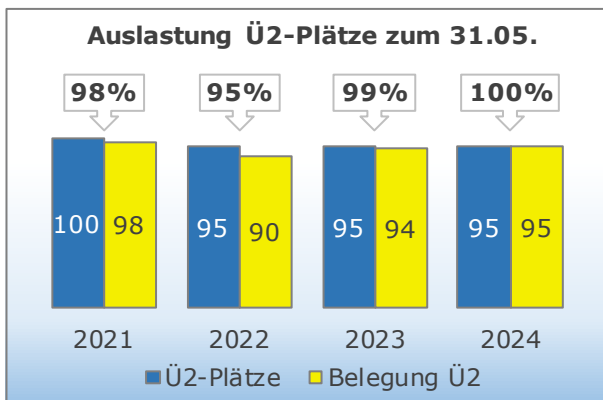
Stand: 01.09.2024	2025 - 2026											
Alter	Sep. 25	Okt. 25	Nov. 25	Dez. 25	Jan. 26	Feb. 26	Mrz. 26	Apr. 26	Mai. 26	Jun. 26	Jul. 26	Aug. 26
0	0	0	0	0	0	0	0	0	0	0	0	0
1	12	11	10	9	9	8	7	7	7	6	2	0
2	28	25	24	25	21	20	19	15	13	12	16	15
3	30	31	30	28	29	28	30	34	33	34	30	28
4	31	32	32	32	30	30	27	24	25	25	25	30
5	24	23	24	19	23	26	28	29	29	26	30	29
6	1	4	6	13	14	14	15	17	19	23	23	24
Ü2-Kinder	114	115	116	117	117	118	119	119	119	120	124	126
90%	103	104	104	105	105	106	107	107	107	108	112	113



Aktuelle Wohnorte der Ü2-Kinder im Einzugsgebiet (31.05.)



Ü2-Statistik der vergangenen Jahre



Standortanalyse

Die Bedarfe im Einzugsgebiet übersteigen die Kapazität der Kita Lauterecken im Planungszeitraum deutlich. Die bereits seit vielen Jahren bedarfsplanerisch vorgesehene Erweiterung der Räumlichkeiten drängt mehr denn je.

Positiv ist die konzeptionelle Anpassung zur Ausweitung des durchgängigen Betreuungsangebotes von 40 auf nunmehr 60 Plätze zu werten. Des Weiteren ist im Frühjahr 2025 die Schaffung zusätzlicher Kapazitäten in Form eines Provisoriums vorgesehen. Parallel wird die dauerhafte, bedarfsgerechte Erweiterung der Kapazität auf 110 bis 115 Plätze geplant. Auch U2-Betreuung wird in diesem Kontext mit abgebildet.



4.3.7 Standort Odenbach, 67748-01

Einzugsgebiet: Adenbach, Ginsweiler, Medard, Odenbach

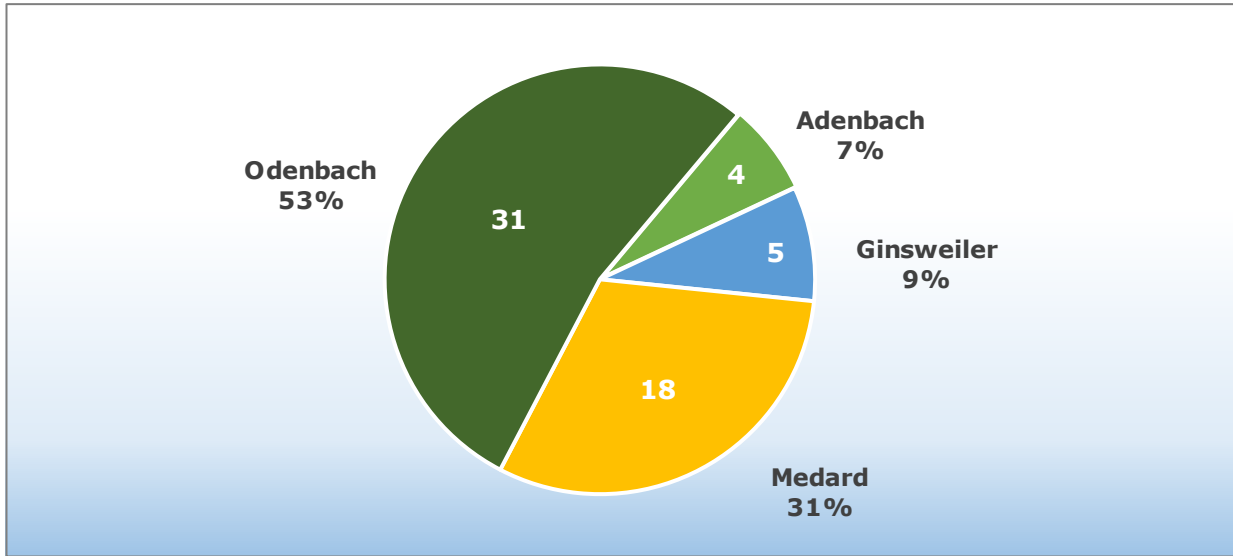
Stand: 01.09.2024	Betreuungs- zeitenmodell	h	Ü2-Plätze		U2-Plätze	
Kita Odenbach 67748-01	07:15 - 14:15	7	33	58	1	2
	07:15 - 16:15	9	25		1	

Stand: 01.09.2024	2024 - 2025											
Alter	Sep. 24	Okt. 24	Nov. 24	Dez. 24	Jan. 25	Feb. 25	Mrz. 25	Apr. 25	Mai. 25	Jun. 25	Jul. 25	Aug. 25
0	5	5	4	3	2	2	1	0	0	0	0	0
1	16	15	16	17	17	15	14	12	11	10	7	5
2	17	17	16	15	14	14	14	15	14	14	16	16
3	8	8	9	9	10	10	12	14	14	15	16	17
4	12	11	11	12	12	11	10	9	11	8	7	8
5	11	13	12	12	13	14	15	16	14	17	15	14
6	0	0	1	1	1	3	3	3	5	5	8	9
Ü2-Kinder	48	49	49	49	50	52	54	57	58	59	62	64
90%	43	44	44	44	45	47	49	51	52	53	56	58

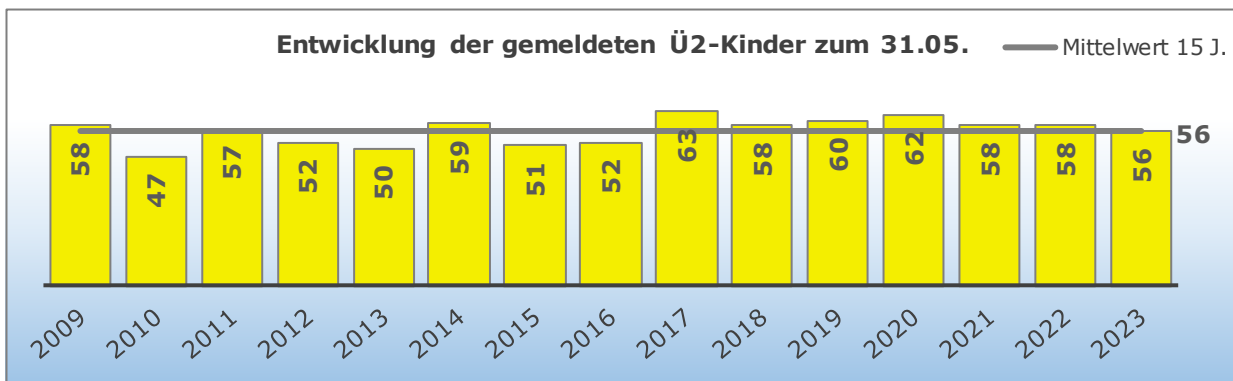
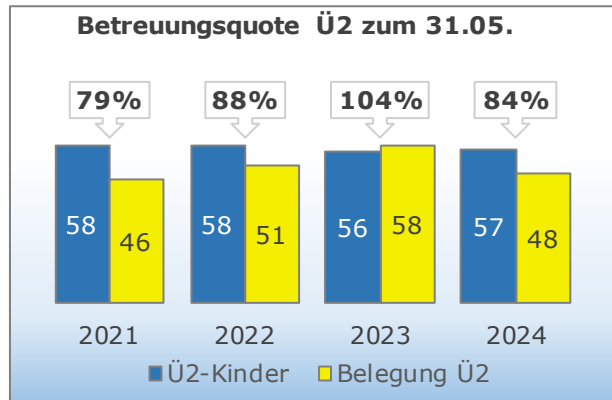
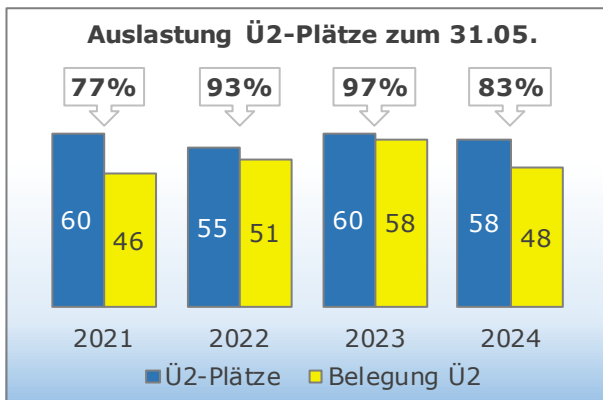
Stand: 01.09.2024	2025 - 2026											
Alter	Sep. 25	Okt. 25	Nov. 25	Dez. 25	Jan. 26	Feb. 26	Mrz. 26	Apr. 26	Mai. 26	Jun. 26	Jul. 26	Aug. 26
0	0	0	0	0	0	0	0	0	0	0	0	0
1	5	5	4	3	2	2	1	0	0	0	0	0
2	16	15	16	17	17	15	14	12	11	10	7	5
3	17	17	16	15	14	14	14	15	14	14	16	16
4	8	8	9	9	10	10	12	14	14	15	16	17
5	12	11	11	12	12	11	10	9	11	8	7	8
6	2	4	4	4	5	8	9	10	10	13	14	14
Ü2-Kinder	55	55	56	57	58	58	59	60	60	60	60	60
90%	50	50	50	51	52	52	53	54	54	54	54	54



Aktuelle Wohnorte der Ü2-Kinder im Einzugsgebiet (31.05.)



Ü2-Statistik der vergangenen Jahre



Standortanalyse

Der Bedarf bleibt weiterhin relativ konstant, wodurch eine hohe Auslastung der Kapazitäten erwartet wird. 2024 sorgten kurzfristige Wegzüge für eine schwache Auslastung zum Stichtag. Angesichts der langfristigen Entwicklung der Bedarfe in der Vergangenheit verfügt der Standort aus heutiger Perspektive über ein bedarfsgerechtes Angebot.



4.3.8 Standort Offenbach-Hundheim, 67749-01

Einzugsgebiet: Nerzweiler, Offenbach-Hundheim, Wiesweiler

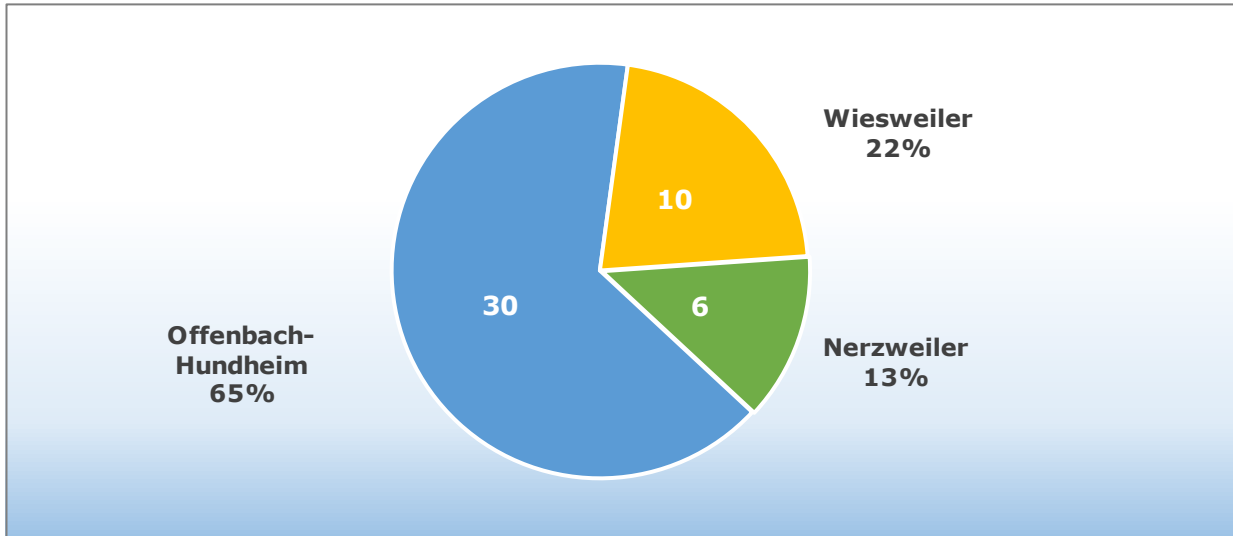
Stand: 01.09.2024	Betreuungs- zeitenmodell	h	Ü2-Plätze		U2-Plätze	
Kita Offenbach- Hundheim 67749-01	07:30 - 12:00 14:00 - 16:30	7	18	58	0	2
	07:00 - 16:30	9,5	40		2	

Stand: 01.09.2024	2024 - 2025											
Alter	Sep. 24	Okt. 24	Nov. 24	Dez. 24	Jan. 25	Feb. 25	Mrz. 25	Apr. 25	Mai. 25	Jun. 25	Jul. 25	Aug. 25
0	7	7	7	7	7	7	4	2	2	0	0	0
1	11	10	9	9	7	5	8	9	7	9	9	7
2	7	7	8	8	9	10	8	9	11	11	10	11
3	10	9	9	9	10	9	11	11	11	11	10	10
4	12	14	12	10	8	10	10	8	8	8	8	7
5	8	8	9	11	13	13	13	15	14	13	13	14
6	0	0	1	1	1	1	1	1	2	3	5	6
Ü2-Kinder	37	38	39	39	41	43	43	44	46	46	46	48
90%	33	34	35	35	37	39	39	40	41	41	41	43

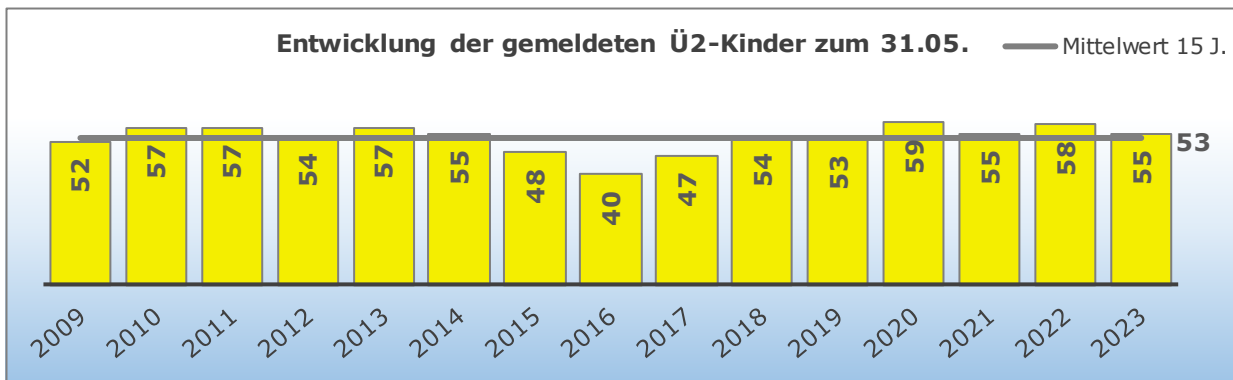
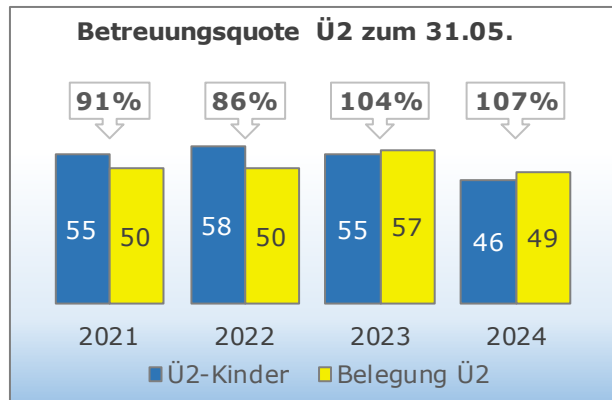
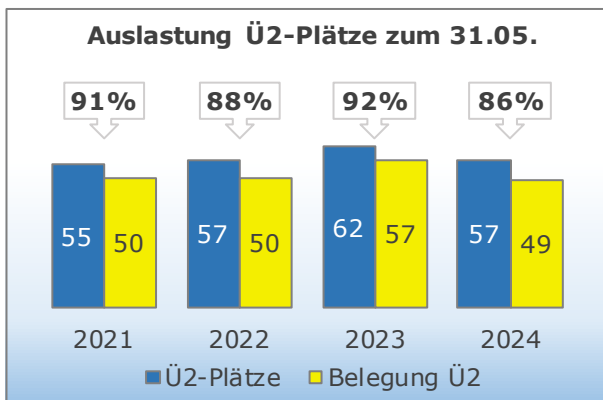
Stand: 01.09.2024	2025 - 2026											
Alter	Sep. 25	Okt. 25	Nov. 25	Dez. 25	Jan. 26	Feb. 26	Mrz. 26	Apr. 26	Mai. 26	Jun. 26	Jul. 26	Aug. 26
0	0	0	0	0	0	0	0	0	0	0	0	0
1	7	7	7	7	7	7	4	2	2	0	0	0
2	11	10	9	9	7	5	8	9	7	9	9	7
3	7	7	8	8	9	10	8	9	11	11	10	11
4	10	9	9	9	10	9	11	11	11	11	10	10
5	12	14	12	10	8	10	10	8	8	8	8	7
6	2	2	4	6	8	8	8	10	10	10	12	14
Ü2-Kinder	42	42	42	42	42	42	45	47	47	49	49	49
90%	38	38	38	38	38	38	41	42	42	44	44	44



Aktuelle Wohnorte der Ü2-Kinder im Einzugsgebiet (31.05.)



Ü2-Statistik der vergangenen Jahre



Standortanalyse

Der Bedarf befindet sich aktuell auf einem relativ niedrigen Niveau, verglichen mit den Vorjahren. Seit Anfang des Jahres 2023 ist die Kleinkind-Gruppe der Kita vorübergehend und zeitlich befristet in das Dorfgemeinschaftshaus in Offenbach-Hundheim ausgelagert. Weiterhin wird ein Teil der Plätze jedoch noch mit Unterbrechung angeboten, was den Bedarfen nicht entspricht.

Die Bedarfsplanung sieht unter Berücksichtigung von U2-Betreuung die Schaffung der räumlichen Voraussetzungen für eine Kapazität von etwa 55-60 Betreuungsplätzen vor.



4.3.9 Standort Rothselberg, 67753-03

Einzugsgebiet: Eßweiler, Rothselberg

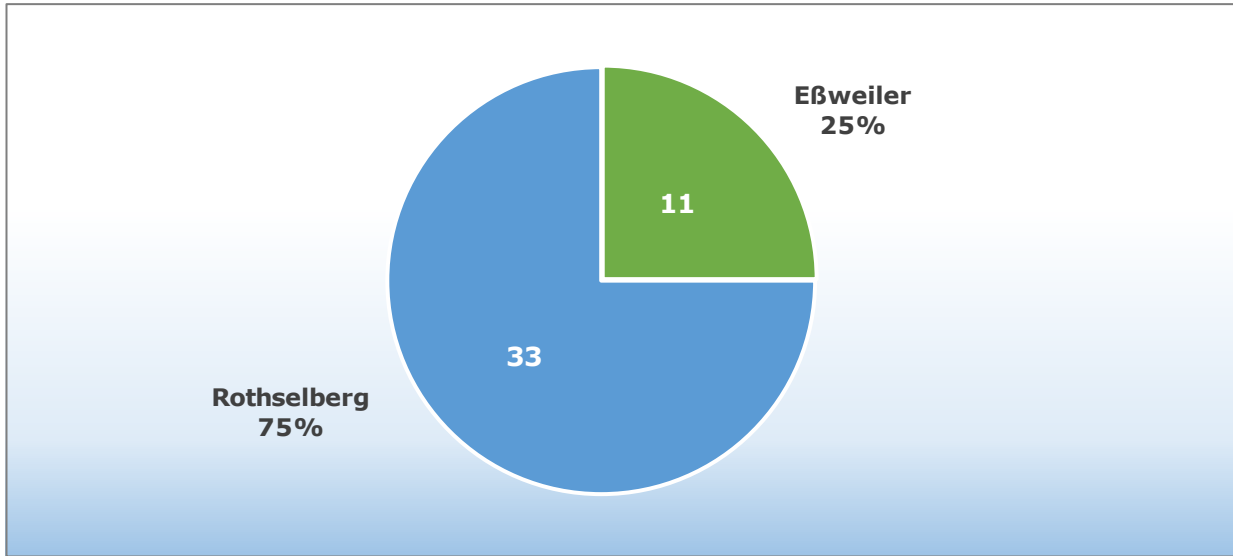
Stand: 01.09.2024	Betreuungs- zeitenmodell	h	Ü2-Plätze	
Kita Rothselberg 67753-03	07.00 - 14.00	7	22	40
	07:00 - 16:00	9	18	

Stand: 01.09.2024	2024 - 2025											
Alter	Sep. 24	Okt. 24	Nov. 24	Dez. 24	Jan. 25	Feb. 25	Mrz. 25	Apr. 25	Mai. 25	Jun. 25	Jul. 25	Aug. 25
0	6	6	6	5	4	4	3	3	1	1	0	0
1	7	6	5	6	6	6	7	6	7	7	7	6
2	11	11	10	10	11	10	10	10	10	9	7	7
3	14	15	17	16	13	13	11	10	10	11	11	12
4	10	9	9	10	12	13	15	16	17	17	19	16
5	3	4	4	4	4	4	3	4	3	3	4	7
6	1	1	1	1	2	2	3	3	4	4	4	4
Ü2-Kinder	39	40	41	41	42	42	42	43	44	44	45	46
90%	35	36	37	37	38	38	38	39	40	40	41	41

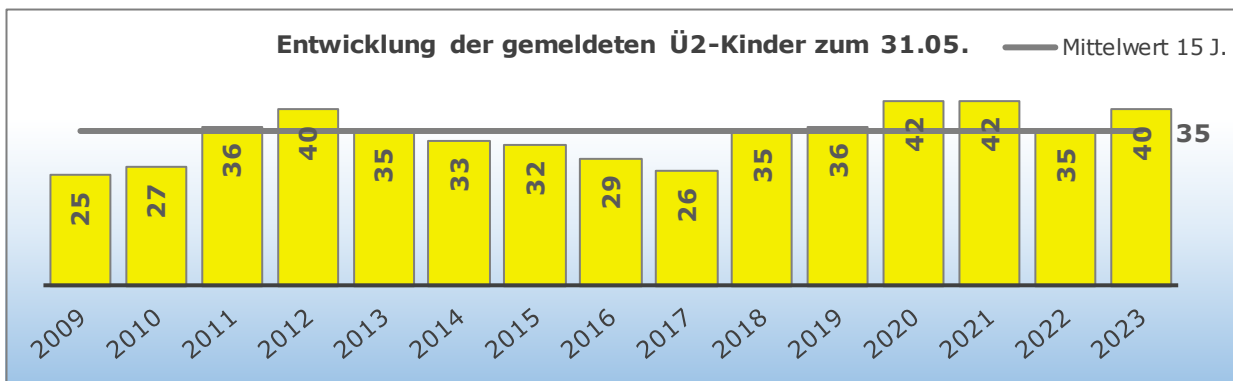
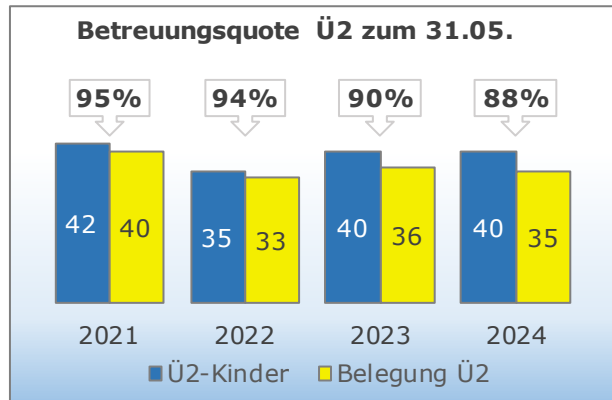
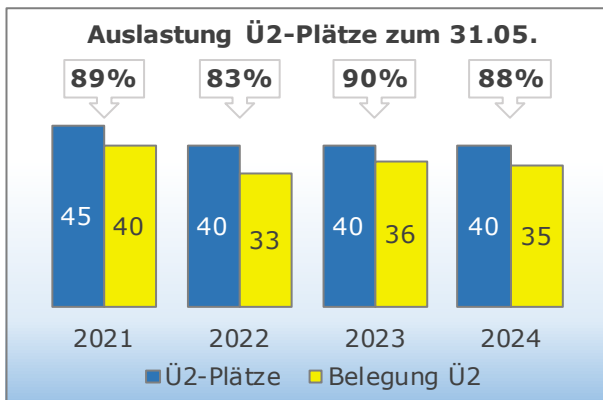
Stand: 01.09.2024	2025 - 2026											
Alter	Sep. 25	Okt. 25	Nov. 25	Dez. 25	Jan. 26	Feb. 26	Mrz. 26	Apr. 26	Mai. 26	Jun. 26	Jul. 26	Aug. 26
0	0	0	0	0	0	0	0	0	0	0	0	0
1	6	6	6	5	4	4	3	3	1	1	1	0
2	7	6	5	6	6	6	7	6	7	7	6	6
3	11	11	10	10	11	10	10	10	10	9	7	7
4	14	15	17	16	13	13	11	10	10	11	11	12
5	10	9	9	10	12	13	15	16	17	17	19	16
6	0	1	1	1	2	2	2	3	3	3	4	7
Ü2-Kinder	42	42	42	43	44	44	45	45	47	47	47	48
90%	38	38	38	39	40	40	41	41	42	42	42	43



Aktuelle Wohnorte der Ü2-Kinder im Einzugsgebiet (31.05.)



Ü2-Statistik der vergangenen Jahre



Standortanalyse

Aufgrund von Zuzügen ist der Bedarf an Plätzen vor Ort nochmals gestiegen, sodass es zu geringfügigen Engpässen kommen könnte. Alternative Betreuungsmöglichkeiten bestehen jedoch in Jettenbach oder Hinzweiler.

Langfristig wird die Kapazität von 40 Plätzen für den Standort als bedarfsgerecht bewertet.



4.3.10 Standort St. Julian, 66887-08

Einzugsgebiet: Buborn, Deimberg, Glanbrücken, Kirrweiler, St. Julian

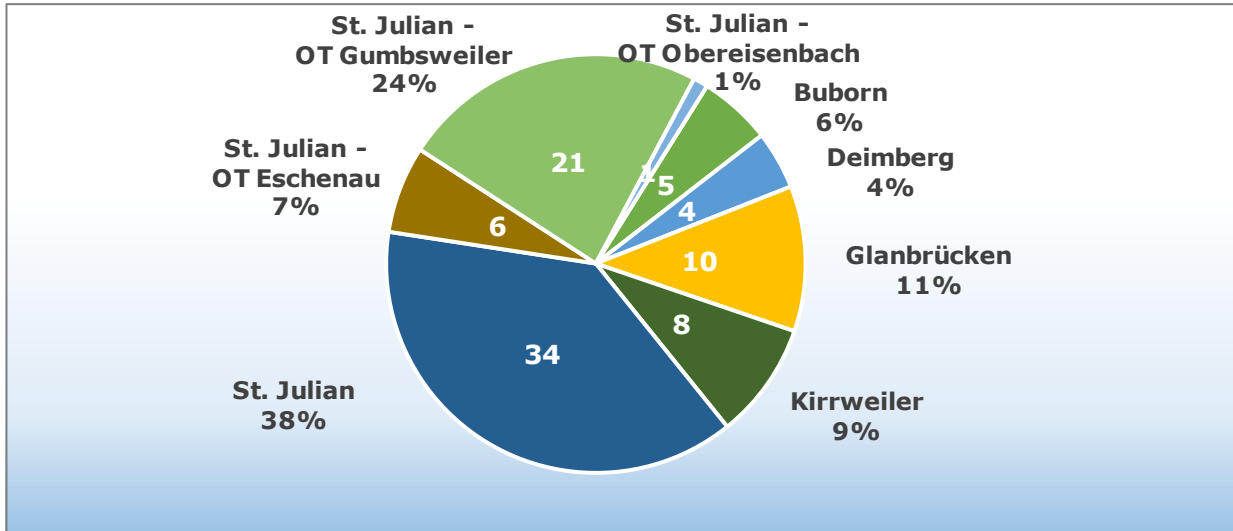
Stand: 01.09.2024	Betreuungs- zeitenmodell	h	Ü2-Plätze		U2-Plätze	
Kita St. Julian 66887-08	07:15 - 12:00 14:00 - 16:15	7	30	85	0	2
	07:00 - 16:30	9,5	55		2	

Stand: 01.09.2024	2024 - 2025											
Alter	Sep. 24	Okt. 24	Nov. 24	Dez. 24	Jan. 25	Feb. 25	März. 25	Apr. 25	Mai. 25	Jun. 25	Jul. 25	Aug. 25
0	13	11	11	10	10	10	8	5	5	3	3	0
1	20	21	18	17	17	16	16	18	15	15	13	16
2	13	11	12	12	12	12	13	13	15	16	18	18
3	14	15	16	16	14	15	14	15	13	13	12	12
4	22	21	19	19	20	20	19	17	19	17	17	16
5	26	28	30	31	31	28	30	28	28	27	27	25
6	1	2	3	4	5	8	9	13	14	18	19	22
Ü2-Kinder	76	77	80	82	82	83	85	86	89	91	93	93
90%	68	69	72	74	74	75	77	77	80	82	84	84

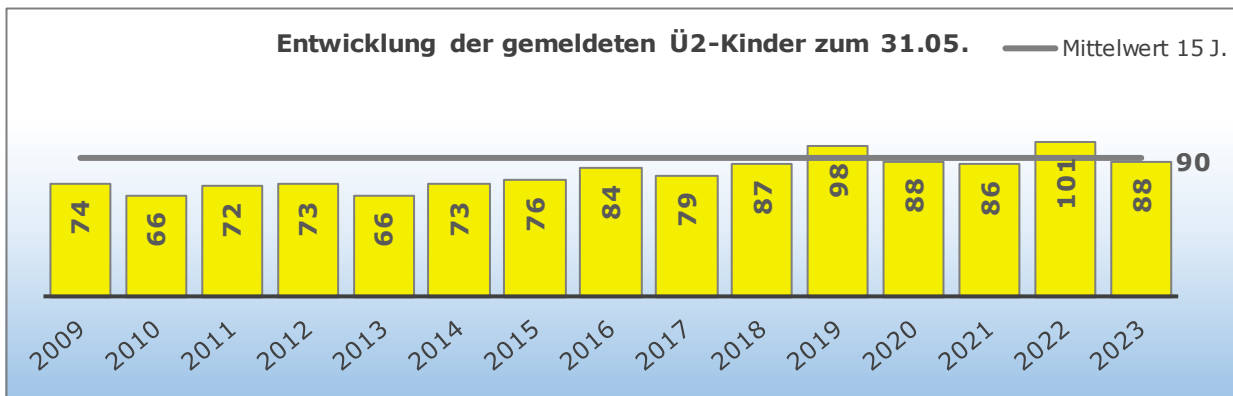
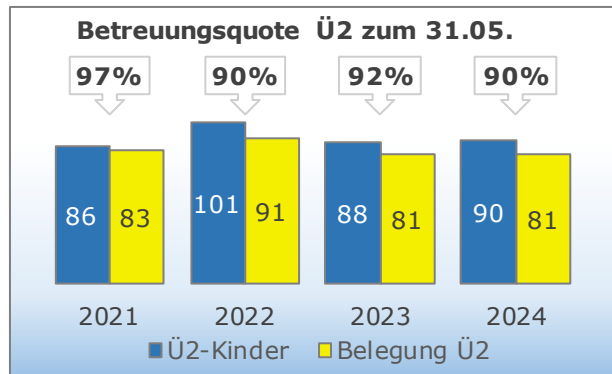
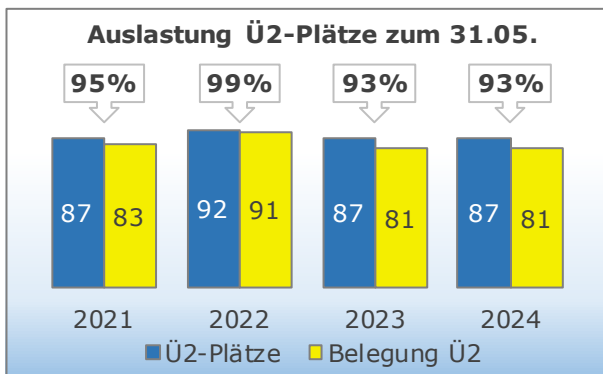
Stand: 01.09.2024	2025 - 2026											
Alter	Sep. 25	Okt. 25	Nov. 25	Dez. 25	Jan. 26	Feb. 26	März. 26	Apr. 26	Mai. 26	Jun. 26	Jul. 26	Aug. 26
0	0	0	0	0	0	0	0	0	0	0	0	0
1	13	11	11	10	10	10	8	5	5	3	3	0
2	20	21	18	17	17	16	16	18	15	15	13	16
3	13	11	12	12	12	12	13	13	15	16	18	18
4	14	15	16	16	14	15	14	15	13	13	12	12
5	22	21	19	19	20	20	19	17	19	17	17	16
6	5	8	11	13	14	14	17	19	20	23	24	25
Ü2-Kinder	74	76	76	77	77	77	79	82	82	84	84	87
90%	67	68	68	69	69	69	71	74	74	76	76	78



Aktuelle Wohnorte der Ü2-Kinder im Einzugsgebiet (31.05.)



Ü2-Statistik der vergangenen Jahre



Standortanalyse

Der Bedarf im Einzugsgebiet ist weiterhin recht hoch, jedoch deutet sich ein leichter Rückgang an. Mit Austritt der Schulanfänger 2026 könnte der Bedarf in Abhängigkeit von den nachfolgenden Geburten-Jahrgängen merklich sinken. Mit 87 Plätzen befindet sich die Einrichtung bereits am räumlichen Maximum. 30 Plätze können weiterhin nur in einer Betreuungsform mit Unterbrechung angeboten werden.

Die Bedarfsplanung sieht die Schaffung der räumlichen Voraussetzung für ein durchgängiges Betreuungsangebot für die bestehenden Plätze vor.



4.3.11 Standort Wolfstein, 67752-01

Einzugsgebiet: Aschbach, Oberweiler-Tiefenbach, Wolfstein

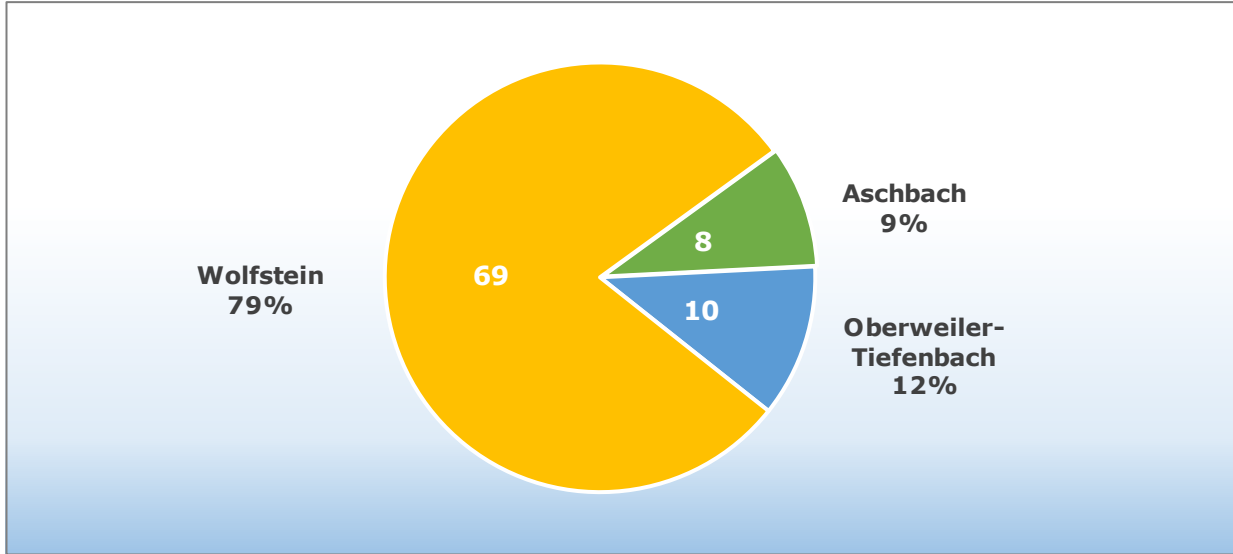
Stand: 01.09.2024	Betreuungs- zeitenmodell	h	Ü2-Plätze		U2-Plätze	
Kita Wolfstein 67752-01	07:15 - 14:15	7	44	88	0	1
	07:15 - 16:15	9	44		1	

Stand: 01.09.2024	2024 - 2025											
Alter	Sep. 24	Okt. 24	Nov. 24	Dez. 24	Jan. 25	Feb. 25	März. 25	Apr. 25	Mai. 25	Jun. 25	Jul. 25	Aug. 25
0	14	13	13	12	12	9	7	5	3	3	0	0
1	19	19	17	13	11	14	16	17	18	15	17	15
2	22	23	21	23	24	23	22	23	21	22	22	20
3	13	12	14	17	18	19	19	17	20	19	17	20
4	17	17	15	13	13	12	11	13	12	11	12	13
5	22	21	25	26	24	22	21	20	19	21	22	19
6	1	3	3	4	6	9	12	13	15	17	18	21
Ü2-Kinder	75	76	78	83	85	85	85	86	87	90	91	93
90%	68	68	70	75	77	77	77	77	78	81	82	84

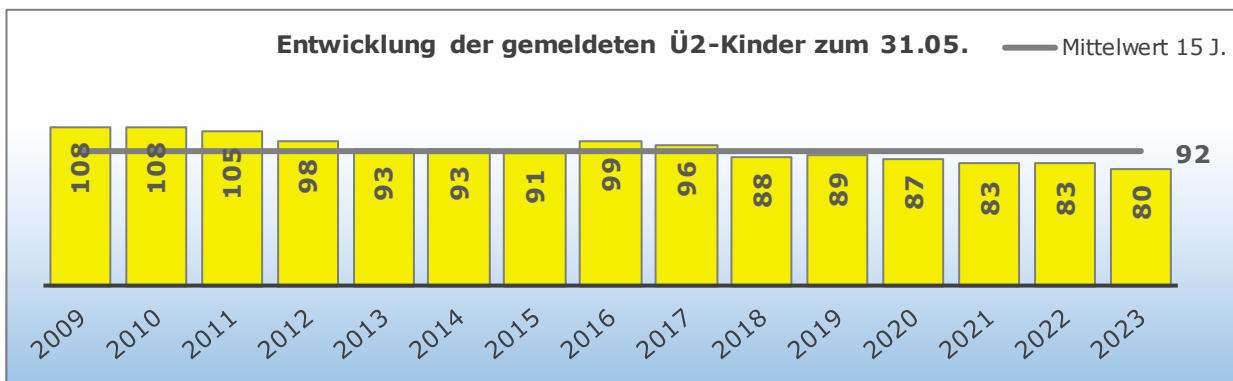
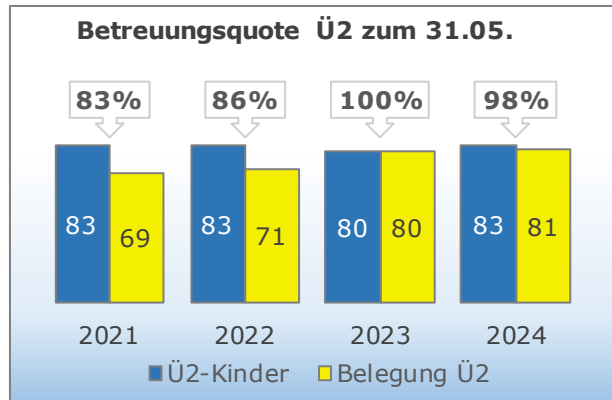
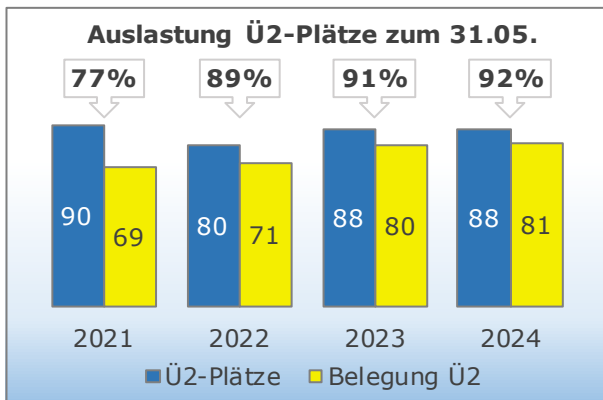
Stand: 01.09.2024	2025 - 2026											
Alter	Sep. 25	Okt. 25	Nov. 25	Dez. 25	Jan. 26	Feb. 26	März. 26	Apr. 26	Mai. 26	Jun. 26	Jul. 26	Aug. 26
0	0	0	0	0	0	0	0	0	0	0	0	0
1	14	13	13	12	12	9	7	5	3	3	0	0
2	19	19	17	13	11	14	16	17	18	15	17	15
3	22	23	21	23	24	23	22	23	21	22	22	20
4	13	12	14	17	18	19	19	17	20	19	17	20
5	17	17	15	13	13	12	11	13	12	11	12	13
6	2	3	7	9	9	10	12	12	13	17	19	19
Ü2-Kinder	73	74	74	75	75	78	80	82	84	84	87	87
90%	66	67	67	68	68	70	72	74	76	76	78	78



Aktuelle Wohnorte der Ü2-Kinder im Einzugsgebiet (31.05.)



Ü2-Statistik der vergangenen Jahre



Standortanalyse

Der Bedarf im Einzugsgebiet bleibt im Vergleich zu den Vorjahren weitgehend konstant. Durch die vereinzelte Betreuung von Kindern von außerhalb des Einzugsgebietes wird weiterhin eine hohe Auslastung erwartet.

Für die Bedarfe des Einzugsgebietes verfügt die Kita aus heutiger Sicht über ein bedarfsgerechtes Betreuungsangebot.



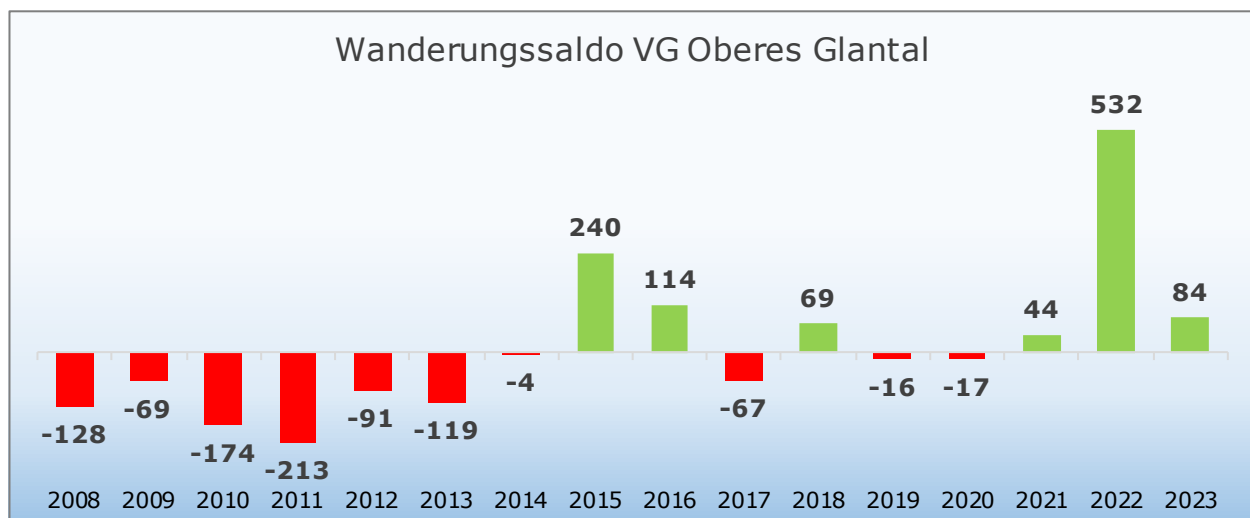
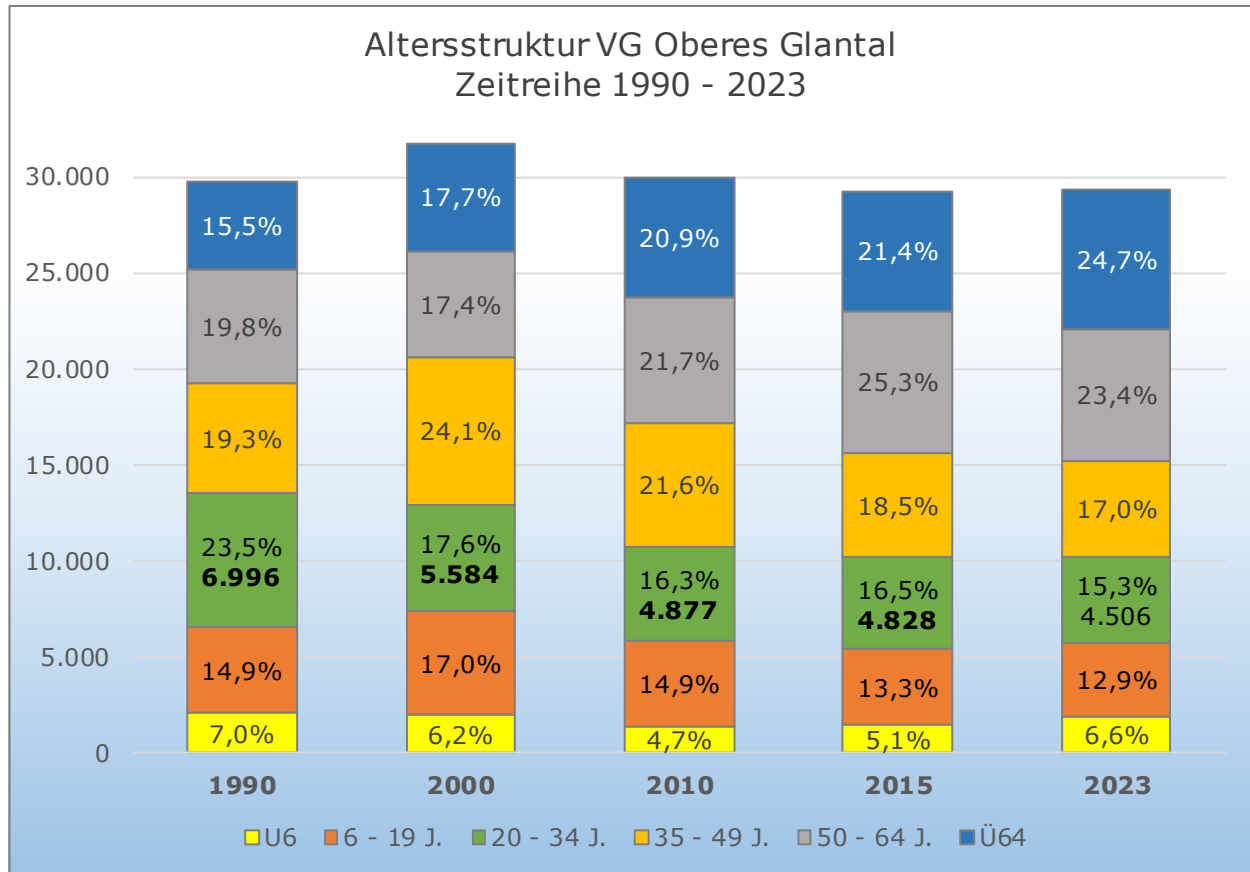
4.4 Verbandsgemeinde Oberes Glantal

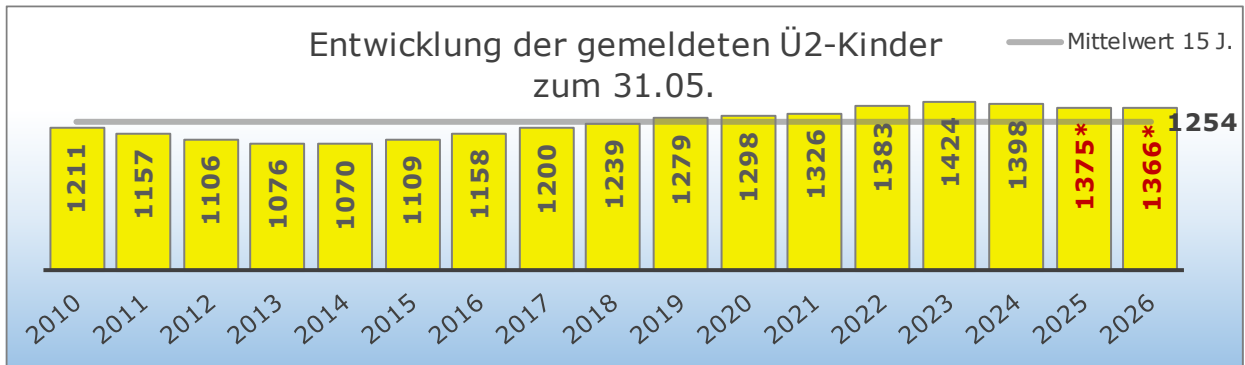
Strukturelle Daten

Anzahl Ortsgemeinden: 23

Bevölkerungsstände zum 31.12.:

1990	2000	2010	2015	2023
29.791	31.807	29.979	29.327	29.357





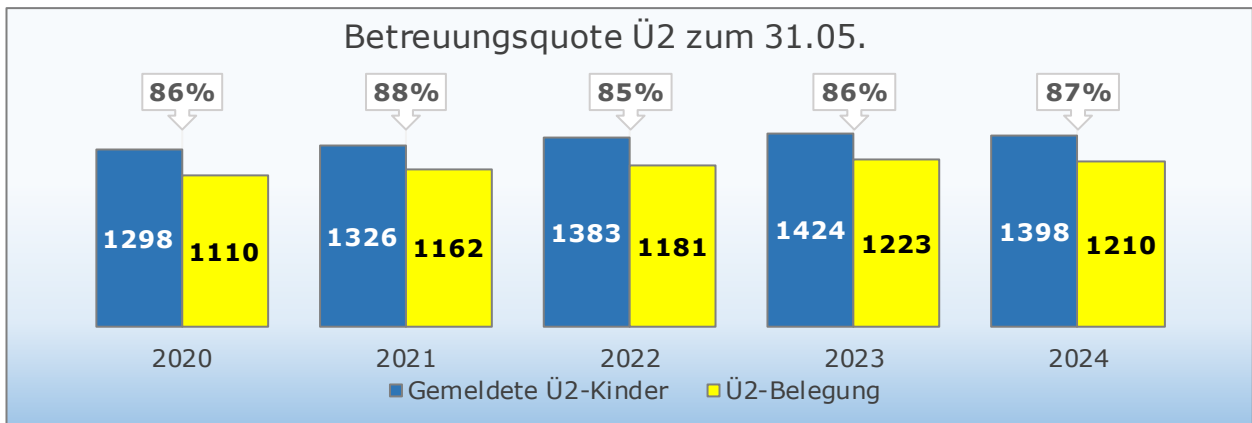
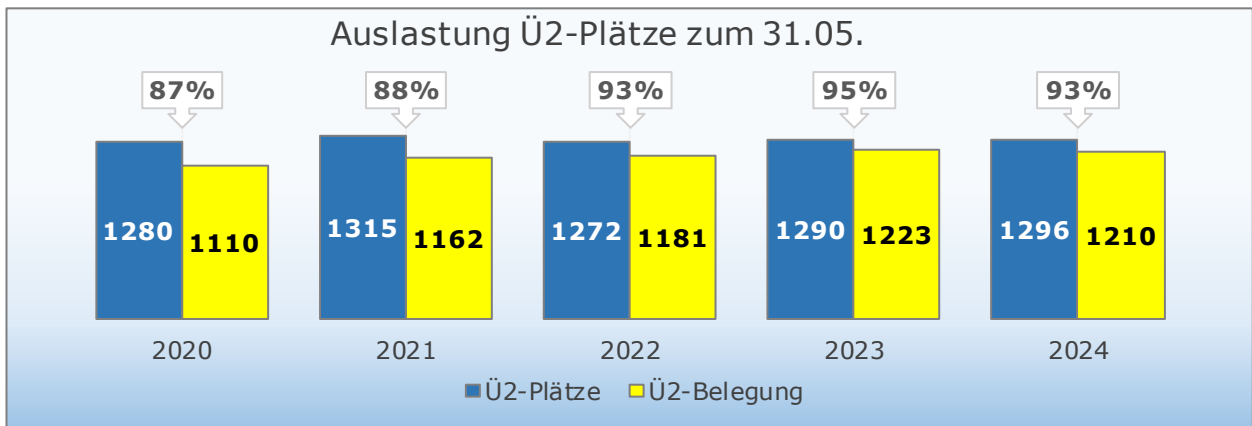
*Hochrechnung anhand aktueller Meldedaten

Betreuungsangebot zum Stand 01.09.2024



* es handelt sich um die Platzkapazität der Tagespflege für den gesamten Bereich von 0 – 14 Jahren

Ü2-Statistik der vergangenen Jahre





4.4.1 Standort Altenkirchen, 66903-03

Einzugsgebiet: Altenkirchen, Frohnhofen

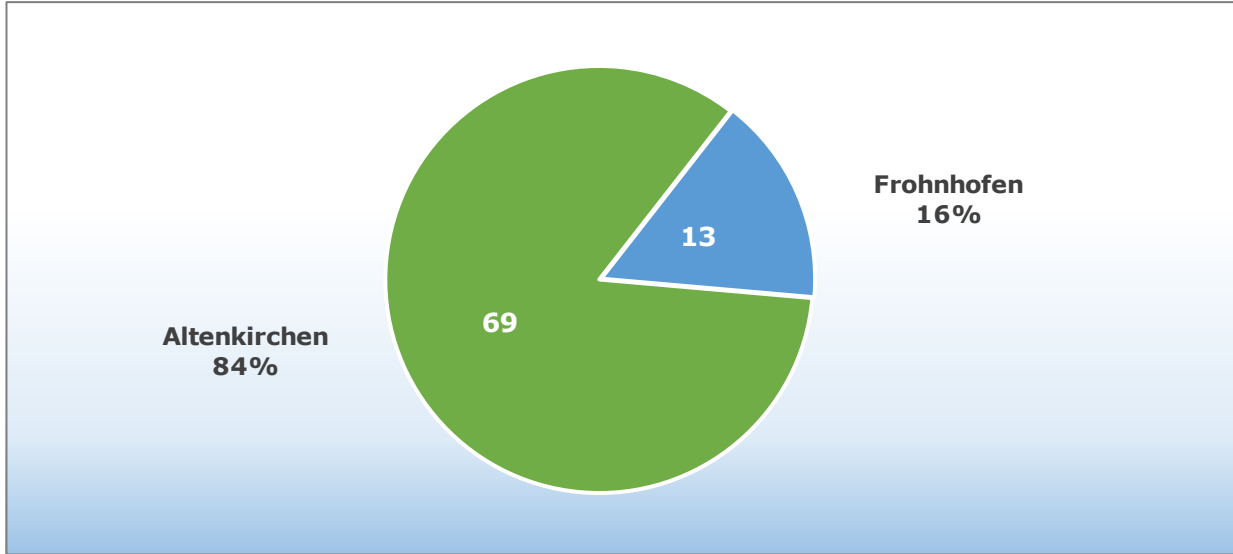
Stand: 01.09.2024	Betreuungs- zeitenmodell	h	Ü2-Plätze		U2-Plätze	
Kita Altenkirchen 66903-03	07:00 - 14:00	7	33	73	0	2
	06:45 - 16:15	9,5	40		2	

Stand: 01.09.2024	2024 - 2025											
Alter	Sep. 24	Okt. 24	Nov. 24	Dez. 24	Jan. 25	Feb. 25	Mrz. 25	Apr. 25	Mai. 25	Jun. 25	Jul. 25	Aug. 25
0	12	12	11	10	9	7	6	4	4	4	3	0
1	18	18	18	19	18	18	16	17	16	14	14	16
2	20	19	17	15	17	18	19	18	17	17	17	17
3	16	17	16	17	15	16	18	17	18	19	18	19
4	21	20	22	21	23	22	18	17	15	16	15	15
5	14	15	15	12	11	12	16	19	22	22	24	21
6	1	1	3	8	9	9	9	10	10	10	11	14
Ü2-Kinder	72	72	73	73	75	77	80	81	82	84	85	86
90%	65	65	66	66	68	69	72	73	74	76	77	77

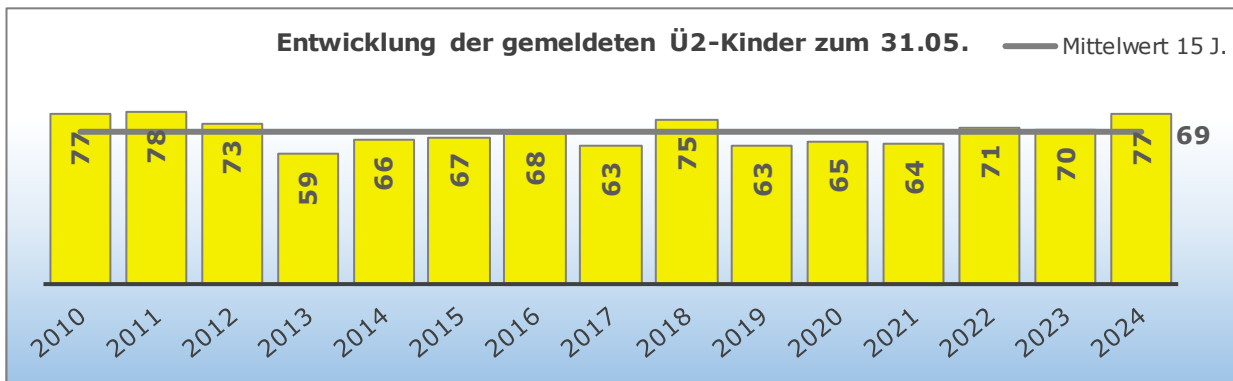
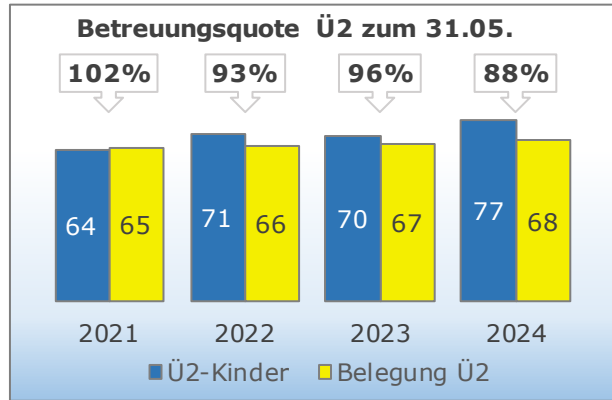
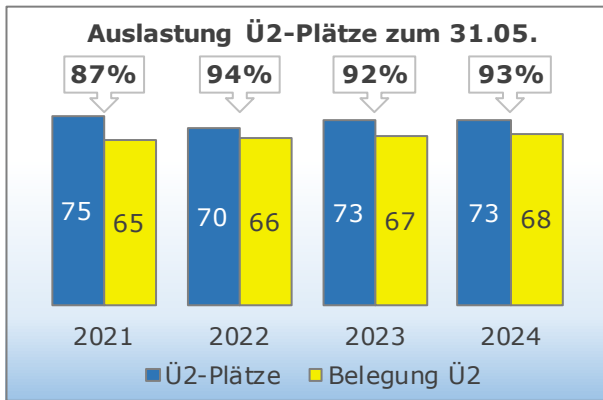
Stand: 01.09.2024	2025 - 2026											
Alter	Sep. 25	Okt. 25	Nov. 25	Dez. 25	Jan. 26	Feb. 26	Mrz. 26	Apr. 26	Mai. 26	Jun. 26	Jul. 26	Aug. 26
0	0	0	0	0	0	0	0	0	0	0	0	0
1	12	12	11	10	9	7	6	4	4	4	3	0
2	18	18	18	19	18	18	16	17	16	14	14	16
3	20	19	17	15	17	18	19	18	17	17	17	17
4	16	17	16	17	15	16	18	17	18	19	18	19
5	21	20	22	21	23	22	18	17	15	16	15	15
6	1	2	4	6	6	7	11	15	18	18	21	21
Ü2-Kinder	76	76	77	78	79	81	82	84	84	84	85	88
90%	68	68	69	70	71	73	74	76	76	76	77	79



Aktuelle Wohnorte der Ü2-Kinder im Einzugsgebiet (31.05.)



Ü2-Statistik der vergangenen Jahre



Standortanalyse

Aufgrund von Zuzügen in das Einzugsgebiet der Kita ist der Bedarf nochmals gestiegen. Dementsprechend wird eine hohe Auslastung der Kapazitäten erwartet. Geringfügige Engpässe könnten auftreten, welche im Einzelfall auf benachbarte Einrichtungen zu verweisen wären.

In der langfristigen Perspektive wird das bestehende Angebot als bedarfsgerecht gewertet.



4.4.2 Standort Breitenbach, 66916-02

Einzugsgebiet: Breitenbach

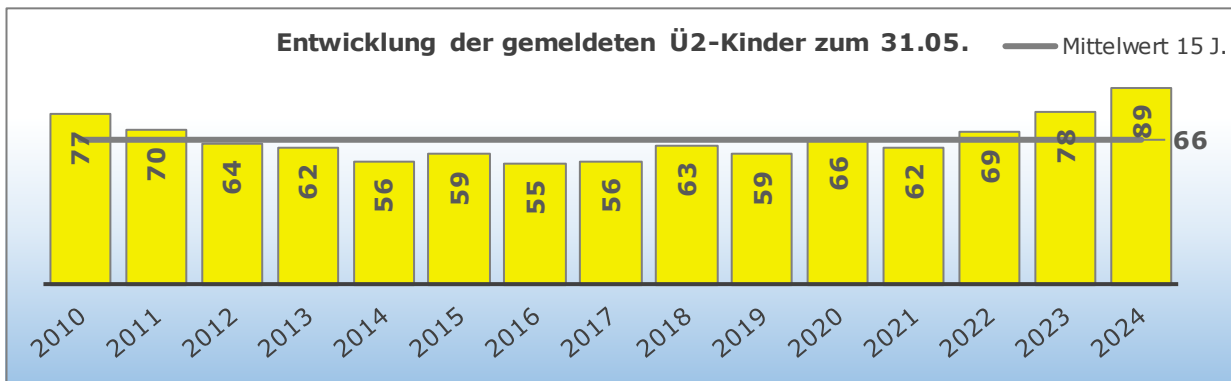
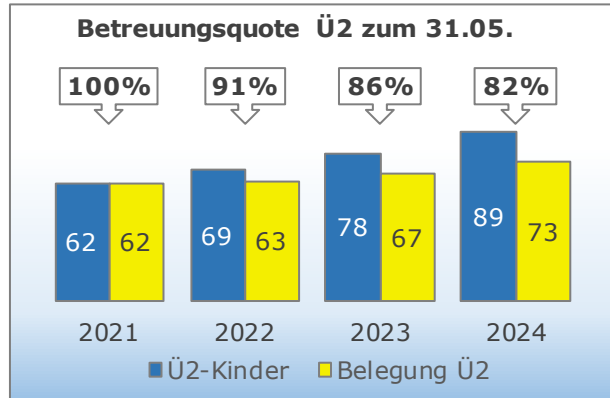
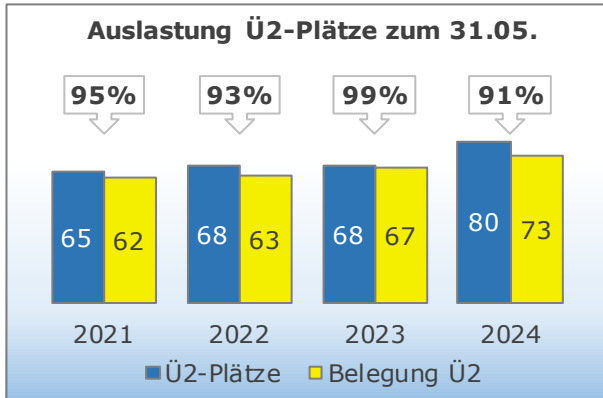
Stand: 01.09.2024	Betreuungs- zeitenmodell	h	Ü2-Plätze	
Kita Breitenbach 66916-02a	07:00 - 14:00	7	24	65
	07:00 - 17:00	10	41	
Außenstelle DGH 66916-02b	07:00 - 17:00	10,0	18	
Kapazität im Einzugsgebiet			83	

Stand: 01.09.2024	2024 - 2025											
Alter	Sep. 24	Okt. 24	Nov. 24	Dez. 24	Jan. 25	Feb. 25	Mrz. 25	Apr. 25	Mai. 25	Jun. 25	Jul. 25	Aug. 25
0	9	7	6	6	6	5	5	5	5	2	0	0
1	14	15	14	13	13	12	12	12	11	13	12	12
2	27	23	25	22	21	22	20	18	14	13	14	13
3	14	18	17	21	21	21	21	20	25	26	25	26
4	25	22	20	19	16	15	16	17	17	18	20	15
5	11	13	14	13	16	18	19	21	21	20	20	25
6	0	2	4	6	7	7	7	7	7	8	9	9
Ü2-Kinder	77	78	80	81	81	83	83	83	84	85	88	88
90%	69	70	72	73	73	75	75	75	76	77	79	79

Stand: 01.09.2024	2025 - 2026											
Alter	Sep. 25	Okt. 25	Nov. 25	Dez. 25	Jan. 26	Feb. 26	Mrz. 26	Apr. 26	Mai. 26	Jun. 26	Jul. 26	Aug. 26
0	0	0	0	0	0	0	0	0	0	0	0	0
1	9	7	6	6	6	5	5	5	5	2	0	0
2	14	15	14	13	13	12	12	12	11	13	12	12
3	27	23	25	22	21	22	20	18	14	13	14	13
4	14	18	17	21	21	21	21	20	25	26	25	26
5	25	22	20	19	16	15	16	17	17	18	20	15
6	2	6	9	10	14	16	17	19	19	19	20	25
Ü2-Kinder	82	84	85	85	85	86	86	86	86	89	91	91
90%	74	76	77	77	77	77	77	77	77	80	82	82



Ü2-Statistik der vergangenen Jahre



Standortanalyse

Aufgrund zweier Jahrgänge mit einer extrem hohen Anzahl an Kindern (Schulanfänger 2026 und 2028) wurde die bestehende Kapazität der Kindertagesstätte Breitenbach deutlich überschritten. Die ursprünglich verfügbare Kapazität der Einrichtung lag bei 65 Plätzen. Mittels einer provisorischen Erweiterung der Kapazität auf nunmehr 83 Plätze durch die Auslagerung einer Gruppe ins benachbarte Dorfgemeinschaftshaus konnte der akute Mehrbedarf abgedeckt werden. Die Auslagerung dient als zeitlich befristete Übergangslösung zur Umsetzung einer dauerhaften baulichen Erweiterungs- und Umbaumaßnahme.

Das bestehende Raumprogramm weist unterschiedliche Defizite auf. Um die Rahmenbedingung vor Ort zu verbessern und die Einrichtung zukunftssicher aufzustellen ist eine Baumaßnahme geplant. Unter Berücksichtigung der langfristigen Entwicklung der Ü2-Kinder sowie eines angemessenen U2-Betreuungsangebotes wird für den Standort langfristig eine Kapazität von bis zu 75 Plätzen als bedarfsgerecht erachtet.



4.4.3 Standort Brücken, 66904-02

Einzugsgebiet: Brücken

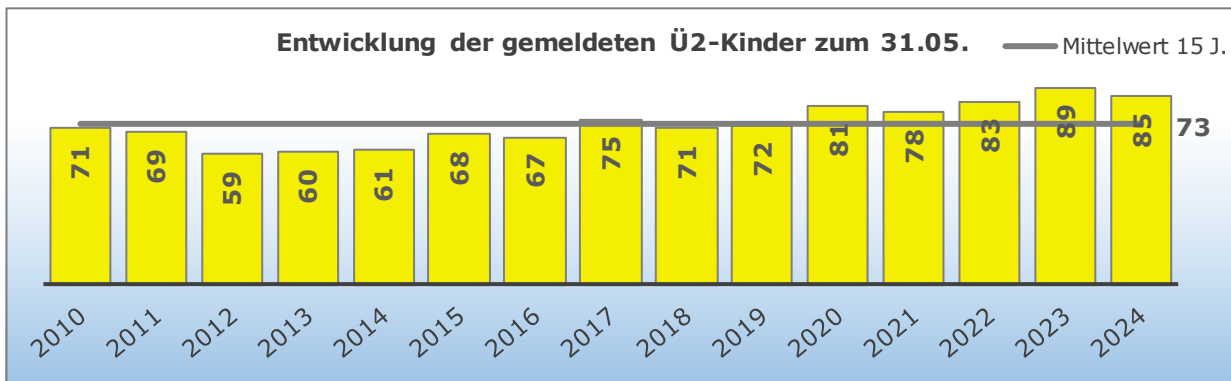
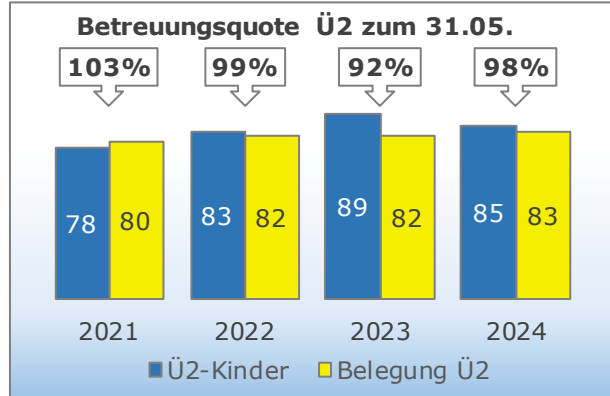
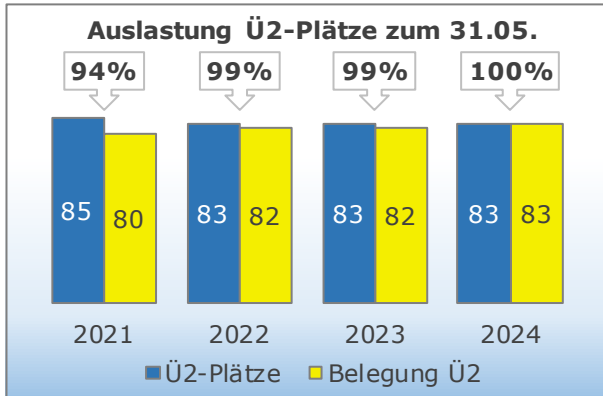
Stand: 01.09.2024	Betreuungs- zeitenmodell	h	Ü2-Plätze		U2-Plätze	
Kita Brücken 66904-02	07:00 - 14:00	7	41	83	1	3
	07:00 - 16:00	9	42		2	

Stand: 01.09.2024	2024 - 2025											
Alter	Sep. 24	Okt. 24	Nov. 24	Dez. 24	Jan. 25	Feb. 25	März. 25	Apr. 25	Mai. 25	Jun. 25	Jul. 25	Aug. 25
0	11	9	8	6	5	5	5	5	5	4	1	0
1	16	15	15	17	17	17	15	15	12	11	13	12
2	14	16	16	16	16	15	16	13	14	15	16	16
3	24	24	23	22	19	19	19	18	19	17	15	17
4	16	15	17	17	20	20	20	23	23	25	24	21
5	12	13	12	13	14	15	15	15	16	14	16	16
6	1	2	3	3	3	3	4	5	5	8	9	12
Ü2-Kinder	67	70	71	71	72	72	74	74	77	79	80	82
90%	60	63	64	64	65	65	67	67	69	71	72	74

Stand: 01.09.2024	2025 - 2026											
Alter	Sep. 25	Okt. 25	Nov. 25	Dez. 25	Jan. 26	Feb. 26	März. 26	Apr. 26	Mai. 26	Jun. 26	Jul. 26	Aug. 26
0	0	0	0	0	0	0	0	0	0	0	0	0
1	11	9	8	6	5	5	5	5	5	4	1	0
2	16	15	15	17	17	17	15	15	12	11	13	12
3	14	16	16	16	16	15	16	13	14	15	16	16
4	24	24	23	22	19	19	19	18	19	17	15	17
5	16	15	17	17	20	20	20	23	23	25	24	21
6	1	3	3	4	5	6	7	8	9	10	13	16
Ü2-Kinder	71	73	74	76	77	77	77	77	77	78	81	82
90%	64	66	67	68	69	69	69	69	69	70	73	74



Ü2-Statistik der vergangenen Jahre



Standortanalyse

Nach einigen Jahren sehr hoher Nachfrage und vollständiger Auslastung ist ein leichter Rückgang der Bedarfe eingetreten. Aktuell können vereinzelt auch Kinder aus anderen Einzugsgebieten betreut werden.

Aus Sicht der Bedarfsplanung verfügt die Einrichtung über ein bedarfsgerechtes Angebot. In Zusammenhang mit der Umsetzung brandschutzrechtlicher Vorgaben plant der Träger eine Baumaßnahme zur Verbesserung der räumlichen Rahmenbedingungen.



4.4.4 Standort Dittweiler, 66903-02

Einzugsgebiet: Dittweiler

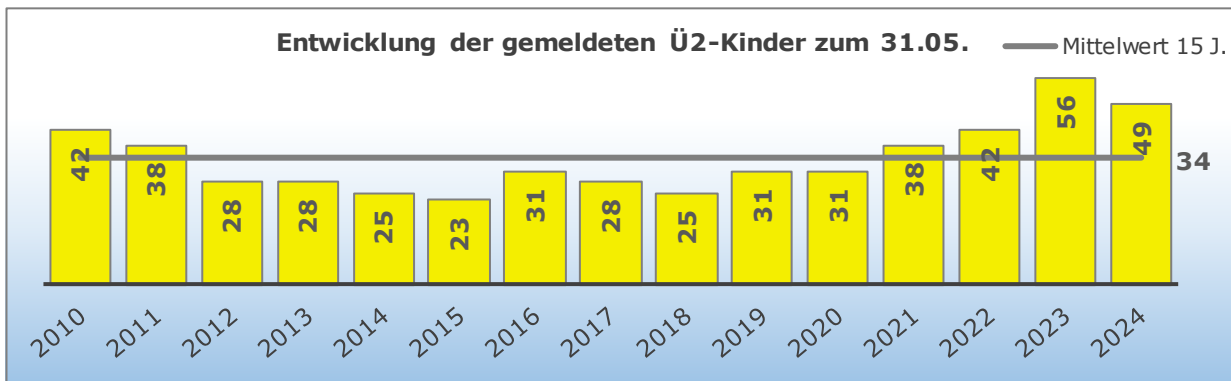
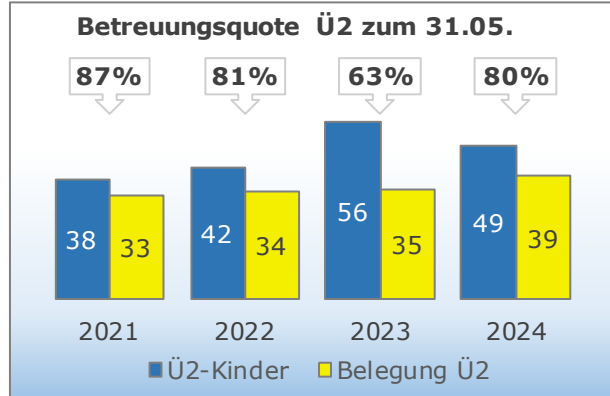
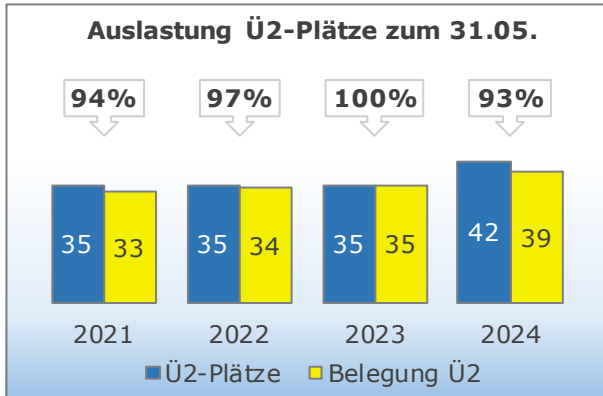
Stand: 01.09.2024	Betreuungs- zeitenmodell	h	Ü2-Plätze		U2-Plätze	
Kita Dittweiler 66903-02	07:00 - 14:00	7	16	42	1	3
	07:00 - 16:00	9	26		2	

Stand: 01.09.2024	2024 - 2025											
Alter	Sep. 24	Okt. 24	Nov. 24	Dez. 24	Jan. 25	Feb. 25	März. 25	Apr. 25	Mai. 25	Jun. 25	Jul. 25	Aug. 25
0	7	6	5	4	4	3	3	2	1	1	0	0
1	12	10	10	8	7	8	7	8	8	7	8	8
2	8	11	12	15	16	16	16	13	14	15	12	12
3	14	13	11	8	7	5	5	8	7	7	9	8
4	8	9	11	11	11	12	13	13	14	13	14	14
5	11	10	9	11	12	13	13	12	12	12	10	8
6	1	2	3	4	4	4	4	5	5	6	8	11
Ü2-Kinder	42	45	46	49	50	50	51	51	52	53	53	53
90%	38	41	41	44	45	45	46	46	47	48	48	48

Stand: 01.09.2024	2025 - 2026											
Alter	Sep. 25	Okt. 25	Nov. 25	Dez. 25	Jan. 26	Feb. 26	März. 26	Apr. 26	Mai. 26	Jun. 26	Jul. 26	Aug. 26
0	0	0	0	0	0	0	0	0	0	0	0	0
1	7	6	5	4	4	3	3	2	1	1	0	0
2	12	10	10	8	7	8	7	8	8	7	8	8
3	8	11	12	15	16	16	16	13	14	15	12	12
4	14	13	11	8	7	5	5	8	7	7	9	8
5	8	9	11	11	11	12	13	13	14	13	14	14
6	1	1	1	4	5	6	6	6	6	7	7	8
Ü2-Kinder	43	44	45	46	46	47	47	48	49	49	50	50
90%	39	40	41	41	41	42	42	43	44	44	45	45



Ü2-Statistik der vergangenen Jahre



Standortanalyse

Der Bedarf im Einzugsgebiet ist weiterhin sehr hoch. Die Kita wird auch weiterhin sehr stark ausgelastet sein. Mit Blick auf die Zahl der Kinder in der Vergangenheit ist jedoch auch wieder mit einem leichten Rückgang der Bedarfe zu rechnen.

Die Kita verfügt über ein bedarfsgerechtes Angebot.



4.4.5 Standort Dunzweiler, 66916-01

Einzugsgebiet: Dunzweiler

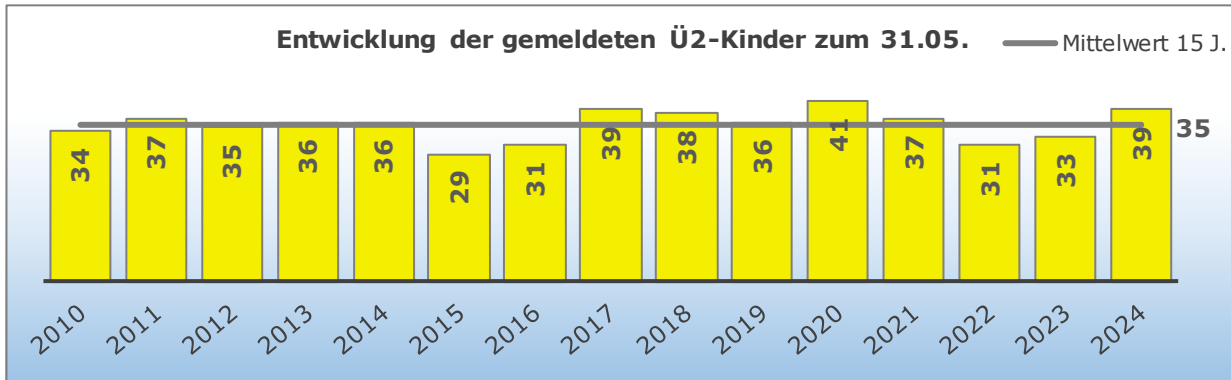
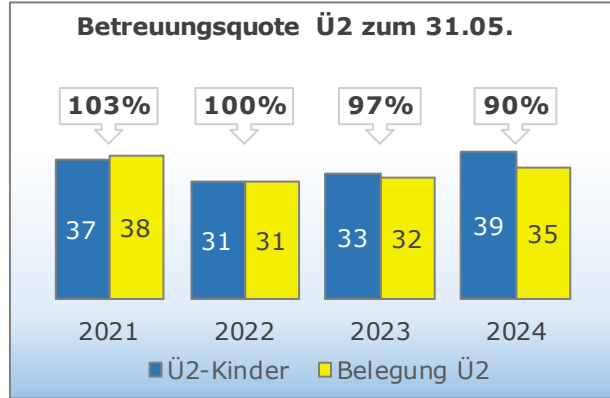
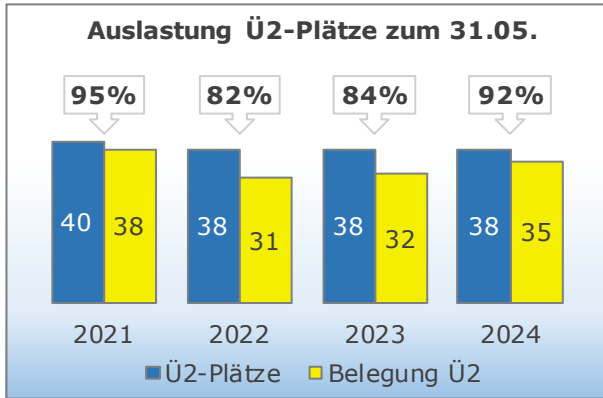
Stand: 01.09.2024	Betreuungs- zeitenmodell	h	Ü2-Plätze	
Kita Dunzweiler 66916-01	07:00 - 15:00	8	20	38
	07:00 - 16:30	9,5	18	

Stand: 01.09.2024	2024 - 2025											
Alter	Sep. 24	Okt. 24	Nov. 24	Dez. 24	Jan. 25	Feb. 25	Mrz. 25	Apr. 25	Mai. 25	Jun. 25	Jul. 25	Aug. 25
0	6	5	5	4	4	3	2	2	2	2	2	0
1	13	13	13	14	13	14	13	12	11	8	8	8
2	6	6	6	6	7	7	9	9	8	9	9	11
3	12	11	9	9	8	8	8	8	9	11	9	7
4	6	7	9	9	10	9	9	10	11	10	11	13
5	6	7	7	6	5	6	5	5	5	6	6	4
6	1	1	1	2	3	3	4	4	4	4	5	7
Ü2-Kinder	31	32	32	32	33	33	35	36	37	40	40	42
90%	28	29	29	29	30	30	32	32	33	36	36	38

Stand: 01.09.2024	2025 - 2026											
Alter	Sep. 25	Okt. 25	Nov. 25	Dez. 25	Jan. 26	Feb. 26	Mrz. 26	Apr. 26	Mai. 26	Jun. 26	Jul. 26	Aug. 26
0	0	0	0	0	0	0	0	0	0	0	0	0
1	6	5	5	4	4	3	2	2	2	2	2	0
2	13	13	13	14	13	14	13	12	11	8	8	8
3	6	6	6	6	7	7	9	9	8	9	9	11
4	12	11	9	9	8	8	8	8	9	11	9	7
5	6	7	9	9	10	9	9	10	11	10	11	13
6	0	1	1	1	1	2	2	2	2	3	4	4
Ü2-Kinder	37	38	38	39	39	40	41	41	41	41	41	43
90%	33	34	34	35	35	36	37	37	37	37	37	39



Ü2-Statistik der vergangenen Jahre



Standortanalyse

Der Bedarf am Standort bewegt sich weiterhin auf einem konstanten Niveau.

Die Kapazität von 40 Plätzen wird für den Standort langfristig als bedarfsgerechtes Angebot betrachtet. Die Kita weist einige räumliche Defizite auf. Um die vorhandene Kapazität weiterhin gut darstellen zu können, wird eine entsprechende Erweiterung des bestehenden Raumangebotes als notwendig erachtet.



4.4.6 Standort Glan-Münchweiler, 66907-01

Einzugsgebiet: Glan-Münchweiler, Quirnbach

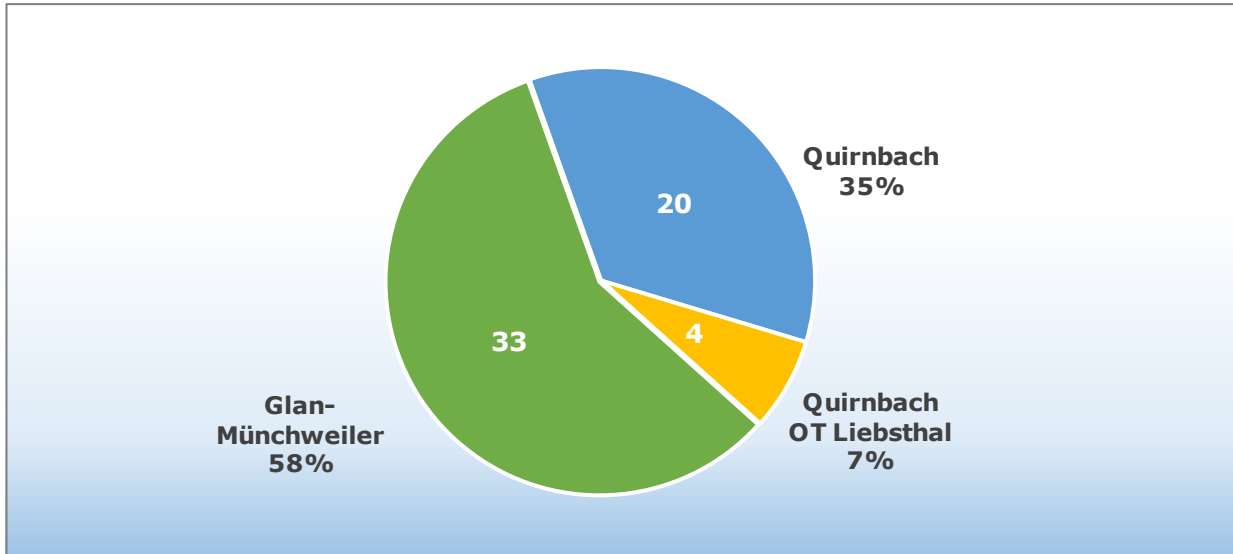
Stand: 01.09.2024	Betreuungs- zeitenmodell	h	Ü2-Plätze	
Kita Glan- Münchweiler 66907-01	07:00 - 14:30	7,5	27	65
	07:00 - 17:00	10	38	

Stand: 01.09.2024	2024 - 2025											
Alter	Sep. 24	Okt. 24	Nov. 24	Dez. 24	Jan. 25	Feb. 25	Mrz. 25	Apr. 25	Mai. 25	Jun. 25	Jul. 25	Aug. 25
0	10	9	9	9	8	8	8	8	6	3	0	0
1	11	12	11	10	11	10	7	7	9	10	12	10
2	17	15	15	13	11	11	14	14	13	12	10	12
3	14	14	14	16	17	17	17	14	13	16	17	16
4	4	6	6	7	8	9	9	11	12	12	14	14
5	16	14	15	13	13	11	10	8	9	8	6	7
6	0	2	2	4	4	6	7	10	10	11	13	13
Ü2-Kinder	51	51	52	53	53	54	57	57	57	59	60	62
90%	46	46	47	48	48	49	51	51	51	53	54	56

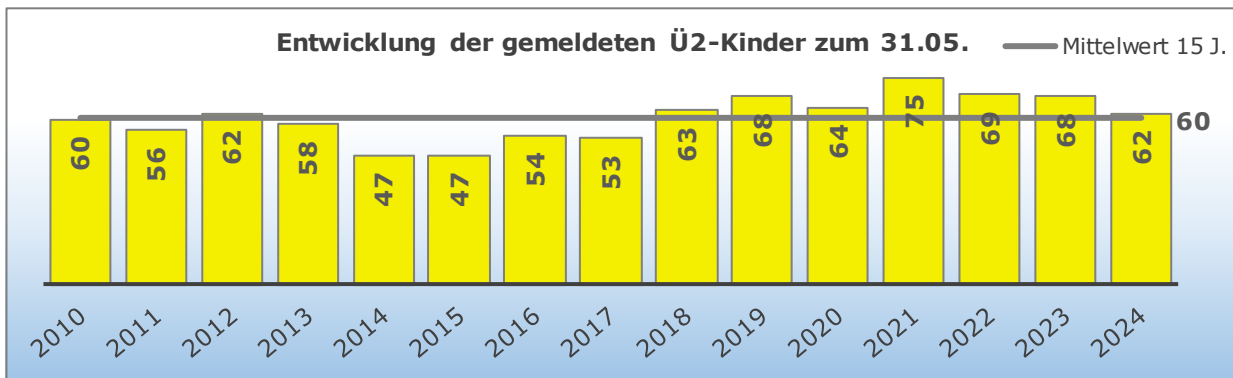
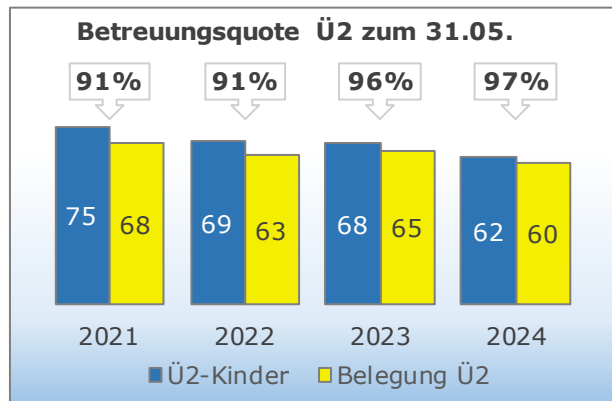
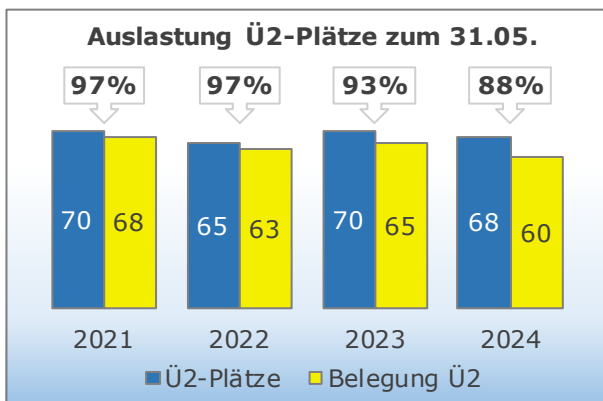
Stand: 01.09.2024	2025 - 2026											
Alter	Sep. 25	Okt. 25	Nov. 25	Dez. 25	Jan. 26	Feb. 26	Mrz. 26	Apr. 26	Mai. 26	Jun. 26	Jul. 26	Aug. 26
0	0	0	0	0	0	0	0	0	0	0	0	0
1	10	9	9	9	8	8	8	8	6	3	0	0
2	11	12	11	10	11	10	7	7	9	10	12	10
3	17	15	15	13	11	11	14	14	13	12	10	12
4	14	14	14	16	17	17	17	14	13	16	17	16
5	4	6	6	7	8	9	9	11	12	12	14	14
6	3	3	4	4	4	4	4	5	6	6	6	7
Ü2-Kinder	49	50	50	50	51	51	51	51	53	56	59	59
90%	44	45	45	45	46	46	46	46	48	50	53	53



Aktuelle Wohnorte der Ü2-Kinder im Einzugsgebiet (31.05.)



Ü2-Statistik der vergangenen Jahre



Standortanalyse

Aufgrund einiger Wegzüge im vergangenen Jahr ist der Bedarf am Standort deutlich gesunken. Dies zeigt sich auch in der relativ niedrigen Auslastung 2024.

Die Kita verfügt grundlegend über ein bedarfsgerechtes Angebot für den Ü2-Bereich. Es ist davon auszugehen, dass die Auslastung der 65 Plätze auch wieder steigen wird. Nicht zuletzt wegen der zentralen Lage Glan-Münchweilers wäre die Schaffung eines U2-Angebotes (auch für umliegende Einzugsgebiete) als bedarfsgerecht zu werten.



4.4.7 Standort Gries, 66903-05

Einzugsgebiet: Gries

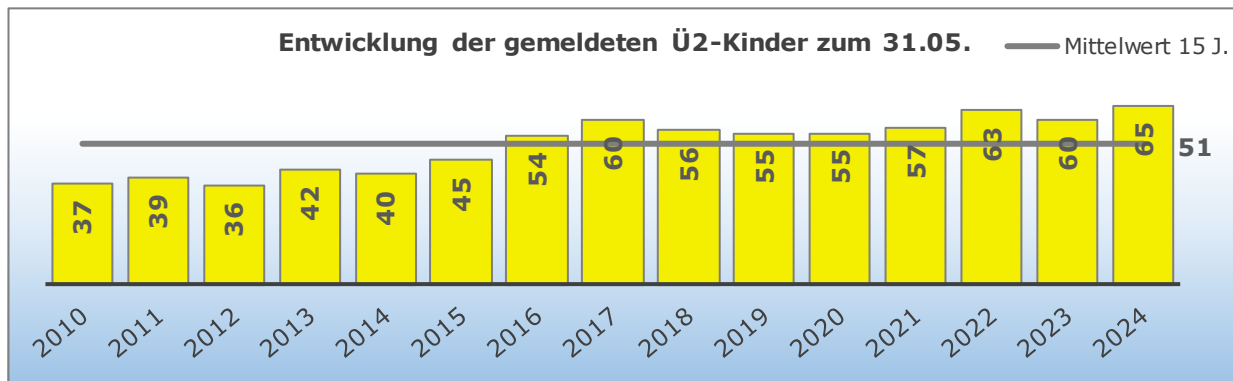
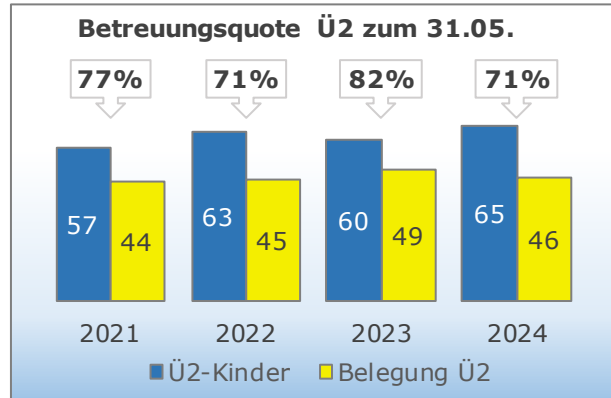
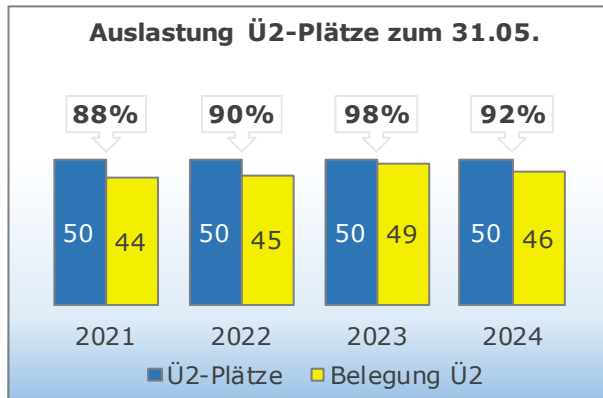
Stand: 01.09.2024	Betreuungs- zeitenmodell	h	Ü2-Plätze	
Kita Gries 66903-05	07:00 - 12:00 14:00 - 16:00	7	25	50
	07:00 - 16:00	9	25	

Stand: 01.09.2024	2024 - 2025											
Alter	Sep. 24	Okt. 24	Nov. 24	Dez. 24	Jan. 25	Feb. 25	Mrz. 25	Apr. 25	Mai. 25	Jun. 25	Jul. 25	Aug. 25
0	11	8	7	7	6	6	6	6	6	5	3	0
1	14	17	13	13	14	13	13	13	11	10	10	13
2	14	11	15	13	12	12	12	11	10	11	12	12
3	17	19	19	21	19	17	16	16	19	20	19	15
4	8	9	8	8	11	14	15	16	15	13	15	16
5	12	11	12	12	12	12	10	8	8	9	7	10
6	1	2	3	3	3	3	5	7	8	9	11	11
Ü2-Kinder	52	52	57	57	57	58	58	58	60	62	64	64
90%	47	47	51	51	51	52	52	52	54	56	58	58

Stand: 01.09.2024	2025 - 2026											
Alter	Sep. 25	Okt. 25	Nov. 25	Dez. 25	Jan. 26	Feb. 26	Mrz. 26	Apr. 26	Mai. 26	Jun. 26	Jul. 26	Aug. 26
0	0	0	0	0	0	0	0	0	0	0	0	0
1	11	8	7	7	6	6	6	6	6	5	3	0
2	14	17	13	13	14	13	13	13	11	10	10	13
3	14	11	15	13	12	12	12	11	10	11	12	12
4	17	19	19	21	19	17	16	16	19	20	19	15
5	8	9	8	8	11	14	15	16	15	13	15	16
6	2	2	4	4	4	4	4	4	5	7	7	10
Ü2-Kinder	55	58	59	59	60	60	60	60	60	61	63	66
90%	50	52	53	53	54	54	54	54	54	55	57	59



Ü2-Statistik der vergangenen Jahre



Standortanalyse

Die Bedarfe in der Ortsgemeinde Gries befinden sich bereits seit vielen Jahren auf einem konstant hohen Niveau und übersteigen die Kapazitäten der Kita recht deutlich. Ein wesentlicher Rückgang zeichnet sich aktuell nicht ab.

Weiterhin werden 25 Plätze nur in einem Angebot mit Unterbrechung angeboten. Dies ist mit Blick auf den Rechtsanspruch nicht als bedarfsgerecht zu werten. Unter Berücksichtigung von U2-Betreuung wird die Schaffung eines durchgängigen Betreuungsangebotes für bis zu 60 Plätze als bedarfsgerecht gewertet.



4.4.8 Standort Herschweiler-Pettersheim, 66909-04

Einzugsgebiet: Herschweiler-Pettersheim, Krottelbach, Langenbach

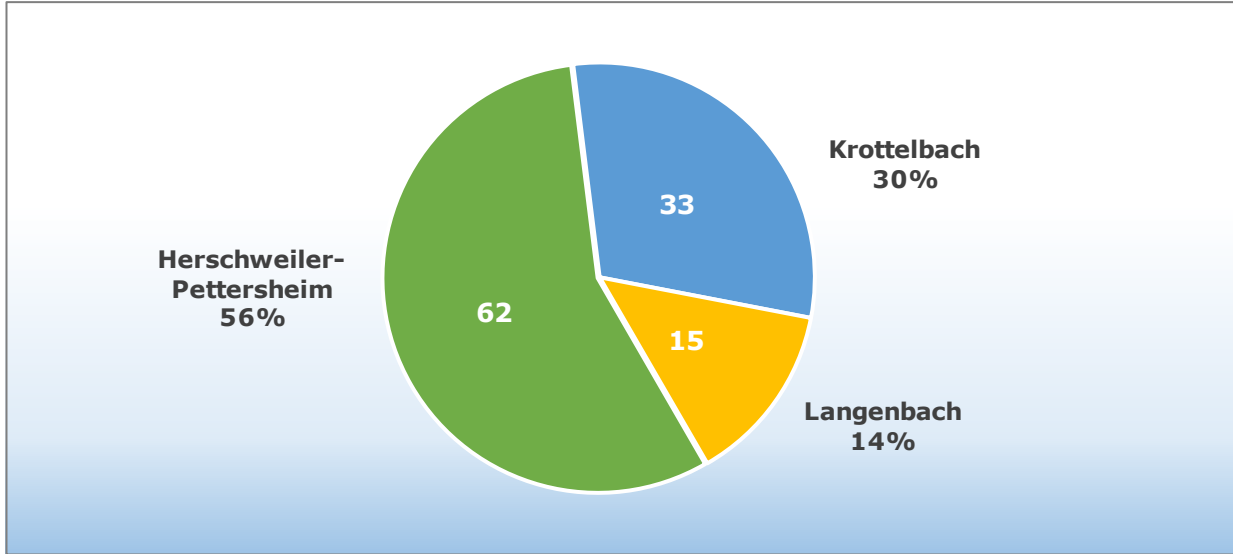
Stand: 01.09.2024	Betreuungszeitenmodell	h	Ü2-Plätze	
Kita Herschweiler- Pettersheim 66909-04	07:00 - 14:00	7	38	90
	07:00 - 16:00	9	52	
Waldgruppe	07:30 - 15:30	8,0	20	
Kapazität im Einzugsgebiet			110	

Stand: 01.09.2024	2024 - 2025											
Alter	Sep. 24	Okt. 24	Nov. 24	Dez. 24	Jan. 25	Feb. 25	März. 25	Apr. 25	Mai. 25	Jun. 25	Jul. 25	Aug. 25
0	12	11	11	10	10	8	7	7	3	3	3	0
1	22	20	20	21	19	19	19	18	19	16	14	15
2	21	22	20	19	20	22	22	22	22	25	21	23
3	23	24	24	25	25	20	18	18	20	19	22	21
4	25	24	25	23	22	25	27	25	23	23	24	23
5	28	22	20	21	21	22	21	22	24	22	24	24
6	1	9	12	13	15	16	18	20	21	24	24	26
Ü2-Kinder	98	101	101	101	103	105	106	107	110	113	115	117
90%	88	91	91	91	93	95	95	96	99	102	104	105

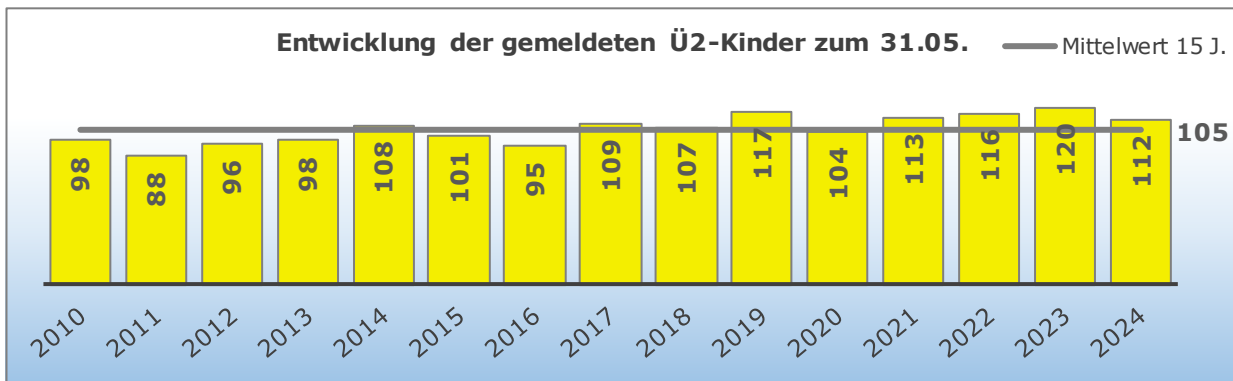
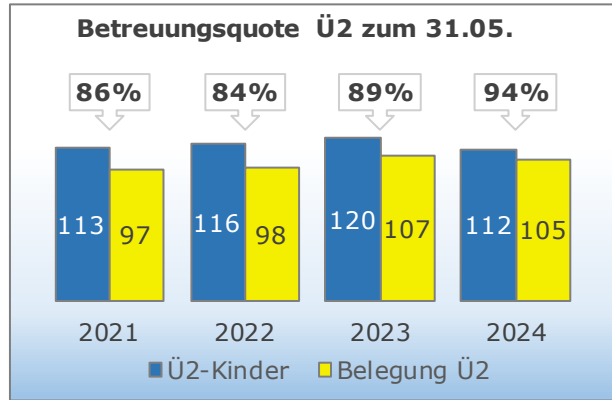
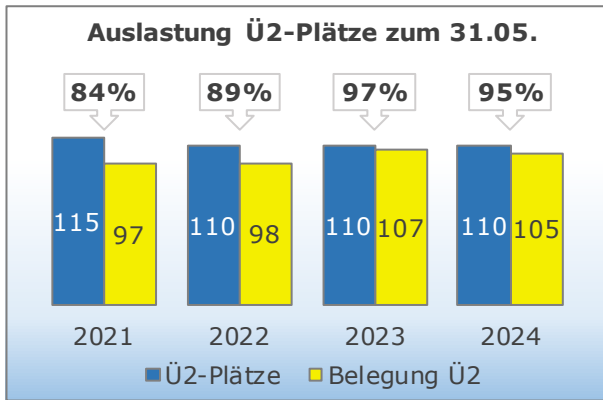
Stand: 01.09.2024	2025 - 2026											
Alter	Sep. 25	Okt. 25	Nov. 25	Dez. 25	Jan. 26	Feb. 26	März. 26	Apr. 26	Mai. 26	Jun. 26	Jul. 26	Aug. 26
0	0	0	0	0	0	0	0	0	0	0	0	0
1	12	11	11	10	10	8	7	7	3	3	3	0
2	22	20	20	21	19	19	19	18	19	16	14	15
3	21	22	20	19	20	22	22	22	22	25	21	23
4	23	24	24	25	25	20	18	18	20	19	22	21
5	25	24	25	23	22	25	27	25	23	23	24	23
6	3	5	6	8	10	12	13	16	19	20	22	24
Ü2-Kinder	94	95	95	96	96	98	99	99	103	103	103	106
90%	85	86	86	86	86	88	89	89	93	93	93	95



Aktuelle Wohnorte der Ü2-Kinder im Einzugsgebiet (31.05.)



Ü2-Statistik der vergangenen Jahre



Standortanalyse

Für die Kita Herschweiler-Pettersheim wird im Planungszeitraum weiterhin eine sehr hohe Auslastung erwartet. Der Bedarf befindet sich seit einigen Jahren konstant auf hohem Niveau. Aus aktueller Sicht ist die Kapazität der Kita im Umfang von 110 Plätzen als bedarfsgerecht zu werten.



4.4.9 Standort Matzenbach, 66909-02

Einzugsgebiet: Matzenbach, Rehweiler

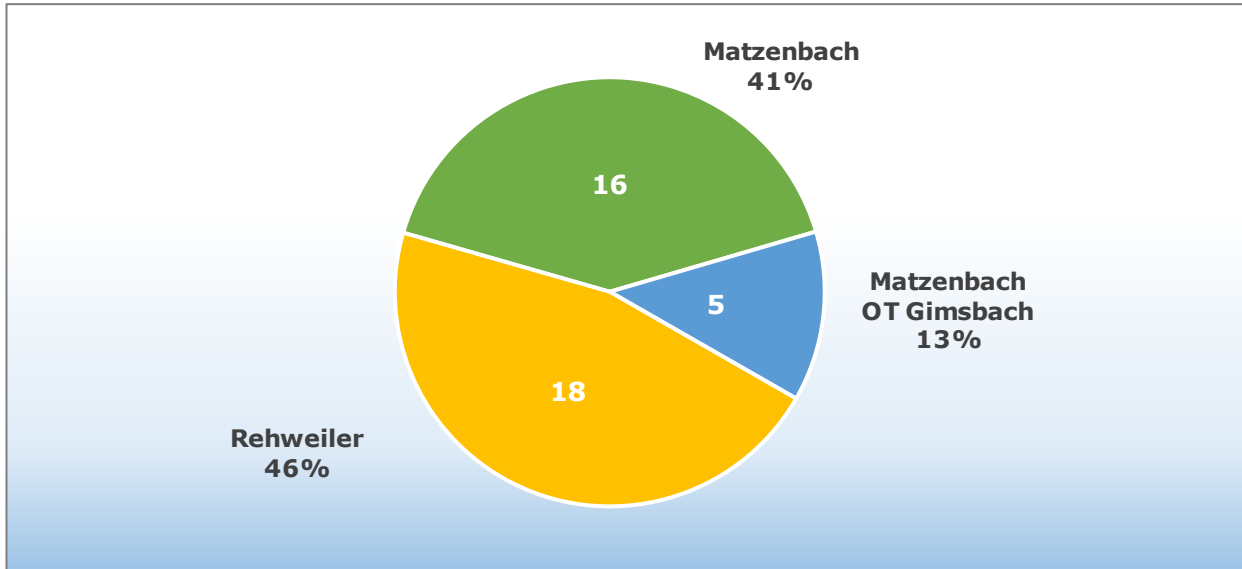
Stand: 01.09.2024	Betreuungs- zeitenmodell	h	Ü2-Plätze	U2-Plätze
Kita Matzenbach 66909-02a	07:00 - 16:30	9,5	14	4
Standort Glantalschule 66909-02b	07:00 - 16:30	9,5	35	0
Kapazität im Einzugsgebiet			49	4

Stand: 01.09.2024	2024 - 2025											
Alter	Sep. 24	Okt. 24	Nov. 24	Dez. 24	Jan. 25	Feb. 25	Mrz. 25	Apr. 25	Mai. 25	Jun. 25	Jul. 25	Aug. 25
0	8	8	7	6	5	4	2	2	1	1	0	0
1	9	9	10	10	9	10	11	9	9	9	10	10
2	7	6	5	5	7	7	7	9	10	10	10	9
3	8	9	10	11	8	8	9	9	8	8	6	6
4	5	5	4	4	6	6	6	6	4	4	6	7
5	12	11	11	10	10	10	10	9	11	10	9	7
6	0	1	2	3	4	4	4	5	6	7	8	10
Ü2-Kinder	32	32	32	33	35	35	36	38	39	39	39	39
90%	29	29	29	30	32	32	32	34	35	35	35	35

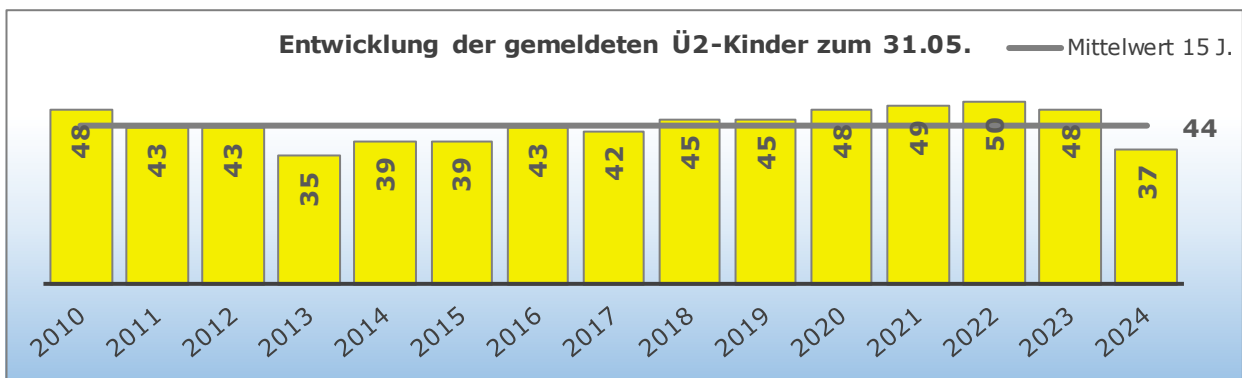
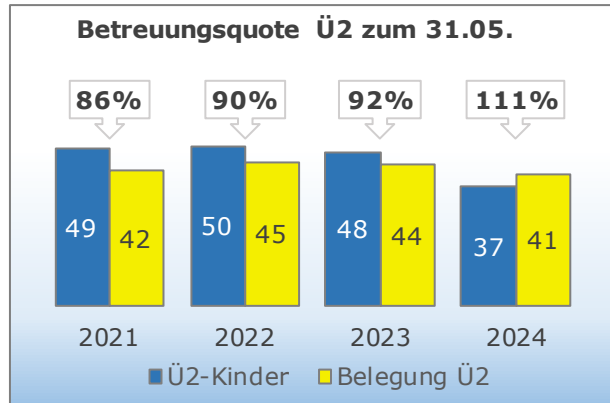
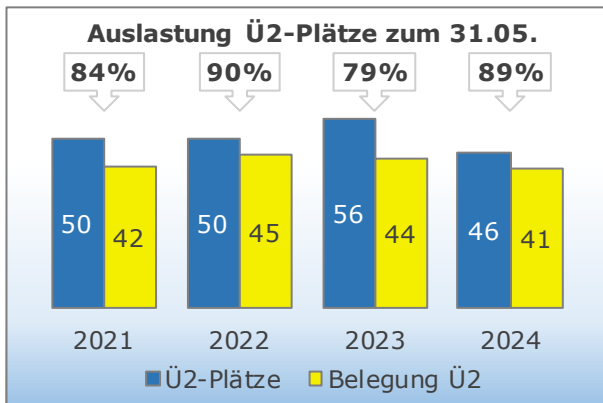
Stand: 01.09.2024	2025 - 2026											
Alter	Sep. 25	Okt. 25	Nov. 25	Dez. 25	Jan. 26	Feb. 26	Mrz. 26	Apr. 26	Mai. 26	Jun. 26	Jul. 26	Aug. 26
0	0	0	0	0	0	0	0	0	0	0	0	0
1	8	8	7	6	5	4	2	2	1	1	0	0
2	9	9	10	10	9	10	11	9	9	9	10	10
3	7	6	5	5	7	7	7	9	10	10	10	9
4	8	9	10	11	8	8	9	9	8	8	6	6
5	5	5	4	4	6	6	6	6	4	4	6	7
6	2	2	3	3	4	4	4	4	7	7	7	7
Ü2-Kinder	31	31	32	33	34	35	37	37	38	38	39	39
90%	28	28	29	30	31	32	33	33	34	34	35	35



Aktuelle Wohnorte der Ü2-Kinder im Einzugsgebiet (31.05.)



Ü2-Statistik der vergangenen Jahre



Standortanalyse

Der Bedarf im Einzugsgebiet befindet sich aktuell auf einem niedrigen Niveau. Dies ermöglicht derzeit die Betreuung von einigen Kindern von außerhalb des Einzugsgebietes der Kita.

Unter Berücksichtigung von U2-Betreuung wird eine Kapazität von bis zu 50 Plätzen für das Einzugsgebiet als bedarfsgerecht betrachtet, welche mit dem Umbau der Räumlichkeiten in der Glantalschule sichergestellt wird.



4.4.10 Standort Nanzdietschweiler, 66909-05

Einzugsgebiet: Börsborn, Nanzdietschweiler

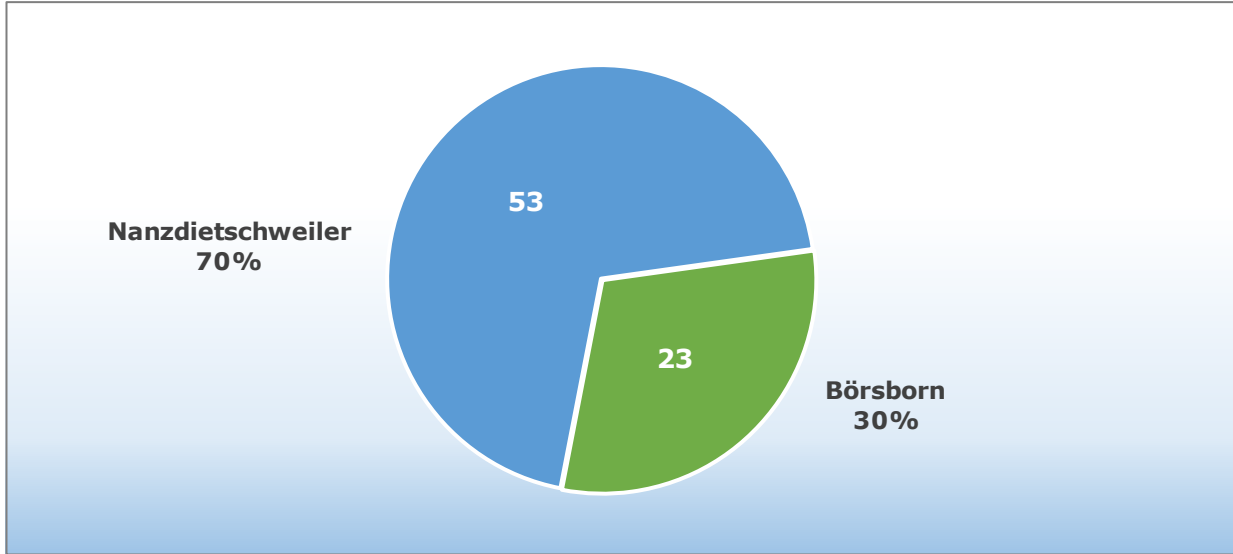
Stand: 01.09.2024	Betreuungs- zeitenmodell	h	Ü2-Plätze		U2-Plätze	
Kita Nanz- dietschweiler 66909-05	07:00 - 12:00 14:00 - 16:00	7	31	64	0	1
	07:00 - 16:00	9	33		1	

Stand: 01.09.2024	2024 - 2025											
Alter	Sep. 24	Okt. 24	Nov. 24	Dez. 24	Jan. 25	Feb. 25	Mrz. 25	Apr. 25	Mai. 25	Jun. 25	Jul. 25	Aug. 25
0	13	10	9	9	9	7	5	3	3	2	1	0
1	14	16	16	15	11	13	15	16	16	17	17	14
2	14	15	15	16	19	18	18	17	17	13	13	15
3	18	17	17	15	13	13	12	12	11	14	12	13
4	20	21	19	19	21	20	20	20	21	21	22	21
5	15	15	13	15	15	17	17	19	18	19	21	21
6	1	1	6	6	7	7	8	8	9	9	9	11
Ü2-Kinder	68	69	70	71	75	75	75	76	76	76	77	81
90%	61	62	63	64	68	68	68	68	68	68	69	73

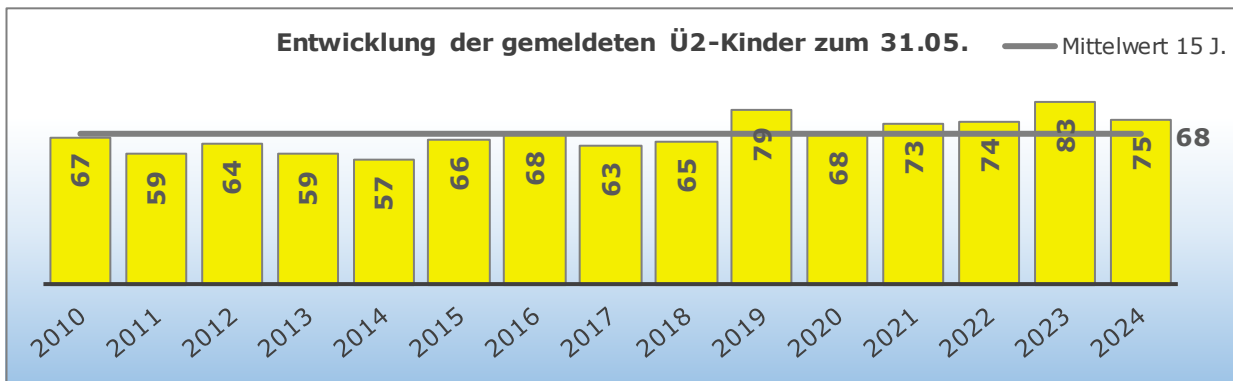
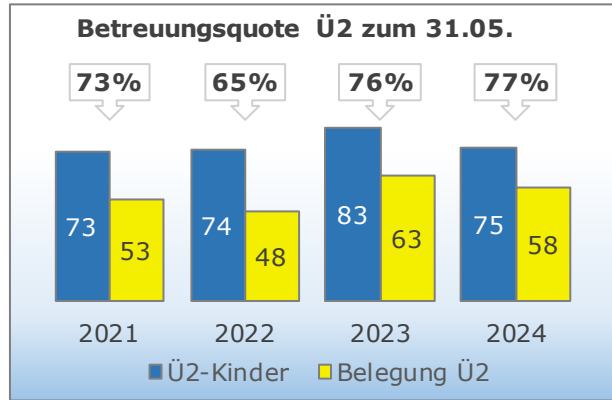
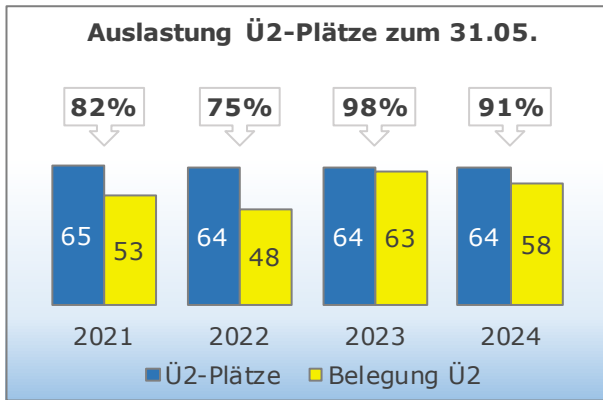
Stand: 01.09.2024	2025 - 2026											
Alter	Sep. 25	Okt. 25	Nov. 25	Dez. 25	Jan. 26	Feb. 26	Mrz. 26	Apr. 26	Mai. 26	Jun. 26	Jul. 26	Aug. 26
0	0	0	0	0	0	0	0	0	0	0	0	0
1	13	10	9	9	9	7	5	3	3	2	1	0
2	14	16	16	15	11	13	15	16	16	17	17	14
3	14	15	15	16	19	18	18	17	17	13	13	15
4	18	17	17	15	13	13	12	12	11	14	12	13
5	20	21	19	19	21	20	20	20	21	21	22	21
6	5	5	8	10	11	13	14	16	16	17	19	21
Ü2-Kinder	71	74	75	75	75	77	79	81	81	82	83	84
90%	64	67	68	68	68	69	71	73	73	74	75	76



Aktuelle Wohnorte der Ü2-Kinder im Einzugsgebiet (31.05.)



Ü2-Statistik der vergangenen Jahre



Standortanalyse

Die Bedarfe im Einzugsgebiet übersteigen die bestehenden Kapazitäten relativ deutlich. Auch langfristig erscheint die Kapazität von 65 Plätzen als relativ knapp bemessen. 31 Plätze werden derzeit nur in Form eines Angebotes mit Unterbrechung dargestellt.

Die Bedarfsplanung sieht die Schaffung der räumlichen Voraussetzungen für ein durchgängiges Betreuungsangebot im Sinne des Rechtsanspruches für rund 70 Plätze vor. Entsprechende Planungen wurden vor Ort in die Wege geleitet.



4.4.11 Standort Ohmbach, 66903-04

Einzugsgebiet: Ohmbach

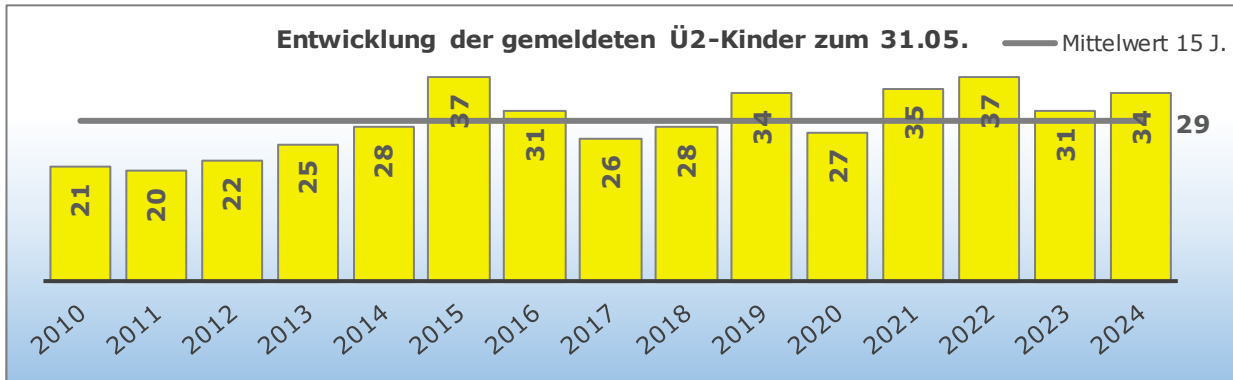
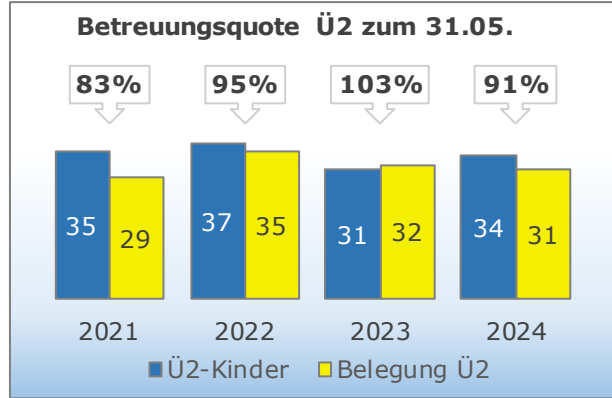
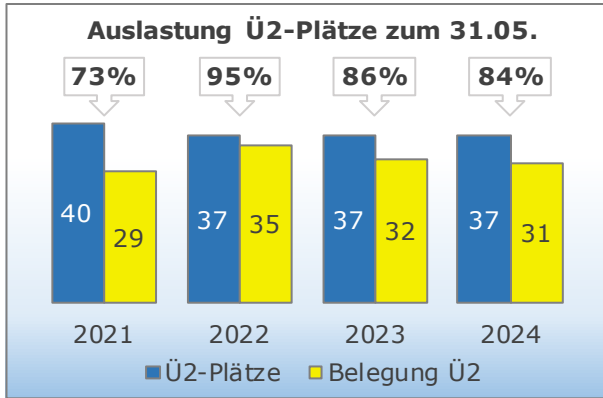
Stand: 01.09.2024	Betreuungs- zeitenmodell	h	Ü2-Plätze		U2-Plätze	
Kita Ohmbach 66903-04	07:15 - 14:15	7	19	35	0	3
	07:00 - 16:00	9	16		3	

Stand: 01.09.2024	2024 - 2025											
Alter	Sep. 24	Okt. 24	Nov. 24	Dez. 24	Jan. 25	Feb. 25	Mrz. 25	Apr. 25	Mai. 25	Jun. 25	Jul. 25	Aug. 25
0	5	4	4	4	4	4	4	4	3	2	1	0
1	3	4	3	3	3	2	2	1	2	3	4	5
2	8	8	7	5	5	5	5	5	4	4	4	4
3	10	9	10	11	9	10	10	9	9	9	9	7
4	7	7	6	6	8	7	5	7	8	8	8	10
5	6	7	9	7	6	7	9	9	7	7	7	7
6	2	2	2	5	6	6	6	6	8	8	8	8
Ü2-Kinder	33	33	34	34	34	35	35	36	36	36	36	36
90%	30	30	31	31	31	32	32	32	32	32	32	32

Stand: 01.09.2024	2025 - 2026											
Alter	Sep. 25	Okt. 25	Nov. 25	Dez. 25	Jan. 26	Feb. 26	Mrz. 26	Apr. 26	Mai. 26	Jun. 26	Jul. 26	Aug. 26
0	0	0	0	0	0	0	0	0	0	0	0	0
1	5	4	4	4	4	4	4	4	3	2	1	0
2	3	4	3	3	3	2	2	1	2	3	4	5
3	8	8	7	5	5	5	5	5	4	4	4	4
4	10	9	10	11	9	10	10	9	9	9	9	7
5	7	7	6	6	8	7	5	7	8	8	8	10
6	0	1	3	4	4	5	7	7	7	7	7	7
Ü2-Kinder	28	29	29	29	29	29	29	29	30	31	32	33
90%	25	26	26	26	26	26	26	26	27	28	29	30



Ü2-Statistik der vergangenen Jahre



Standortanalyse

Die Bedarfe im Einzugsgebiet bleiben im Vergleich zu den Vorjahren relativ konstant.

Aus heutiger Sicht verfügt die Kita Ohmbach über ein bedarfsgerechtes Betreuungsangebot für das Einzugsgebiet.



4.4.12 Standort Schönenberg-Kübelberg, 66901-02/03/04/05

Einzugsgebiet: Schönenberg-Kübelberg

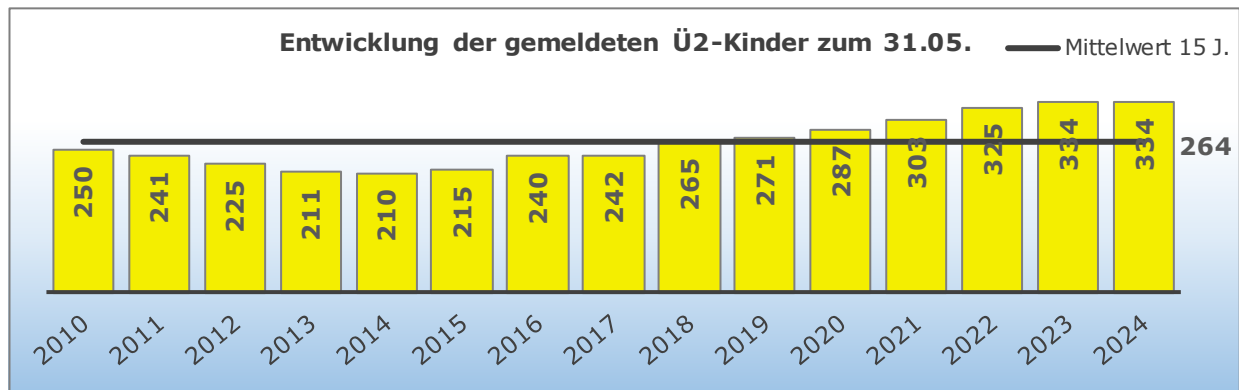
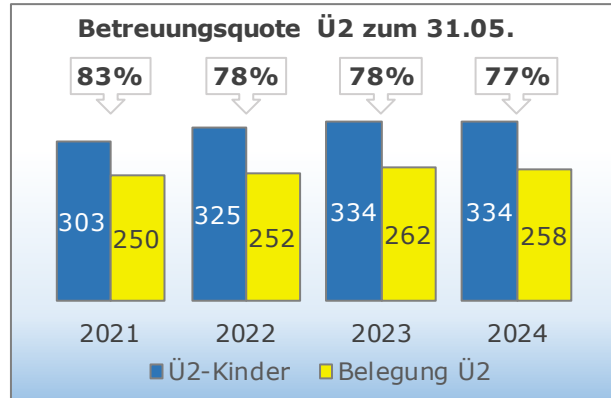
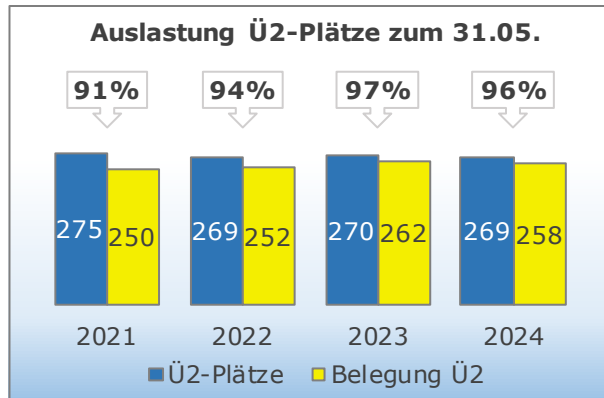
Stand: 01.09.2024	Betreuungszeitenmodell	h	Ü2-Plätze		U2-Plätze	
Kath. Kita "St. Valentin" 66901-02	07:00 - 12:30 14:00 - 16:00	7,5	35	65	0	
	07:00 - 16:30	9,5	30			
Kita Sand 66901-03	07:30 - 12:30 14:00 - 16:00	7	31	109	0	4
	07:00 - 16:30	9,5	78		4	
Wald-kindergarten 66901-04	07:30- 15:00	7,5	20		0	
Prot. Kita "Regenbogen" 66901-05	07:30 - 12:30 14:00 - 16:00	7	35	75	0	
	07:00 - 16:30	9,5	40			
Kapazität im Einzugsgebiet			269		4	

Stand: 01.09.2024	2024 - 2025											
Alter	Sep. 24	Okt. 24	Nov. 24	Dez. 24	Jan. 25	Feb. 25	Mrz. 25	Apr. 25	Mai. 25	Jun. 25	Jul. 25	Aug. 25
0	58	53	46	43	37	32	24	20	15	11	4	0
1	51	54	58	57	55	57	61	62	62	61	63	62
2	77	72	70	65	67	65	59	57	52	50	50	50
3	71	69	68	70	70	71	77	79	86	86	83	82
4	76	77	77	76	77	79	73	68	68	70	70	71
5	59	62	67	70	73	69	75	76	77	74	75	73
6	6	11	12	17	19	25	29	36	38	46	53	60
Ü2-Kinder	289	291	294	298	306	309	313	316	321	326	331	336
90%	260	262	265	268	275	278	282	284	289	293	298	302

Stand: 01.09.2024	2025 - 2026											
Alter	Sep. 25	Okt. 25	Nov. 25	Dez. 25	Jan. 26	Feb. 26	Mrz. 26	Apr. 26	Mai. 26	Jun. 26	Jul. 26	Aug. 26
0	0	0	0	0	0	0	0	0	0	0	0	0
1	58	53	46	43	37	32	24	20	15	12	4	0
2	51	54	58	57	55	57	61	62	62	60	63	62
3	77	72	70	65	67	65	59	57	52	50	50	50
4	71	69	68	70	70	71	77	79	86	86	83	82
5	76	77	77	76	77	79	73	68	68	70	70	71
6	5	13	19	27	32	34	44	52	55	60	68	73
Ü2-Kinder	280	285	292	295	301	306	314	318	323	326	334	338
90%	252	257	263	266	271	275	283	286	291	293	301	304



Ü2-Statistik der vergangenen Jahre



Standortanalyse

Die am Standort verfügbaren Kapazitäten reichen nicht aus um den Bedarfen am Standort gerecht zu werden. Neben der generellen Knappheit an Plätzen ist auch festzuhalten, dass 101 von 269 Plätzen weiterhin nur im Angebot mit Unterbrechung angeboten werden. Mit Blick auf den Rechtsanspruch ist dies sehr kritisch zu sehen.

Der Umbau der protestantischen Kita ist abgeschlossen. Die Umsetzung eines durchgängigen Betreuungsangebotes dieser 35 Plätze ist in absehbarer Zeit vorgesehen.

Auch in der Kita in Sand sollen perspektivisch alle Plätze durchgängig über Mittag angeboten werden, um den Rechtsanspruch zu erfüllen. Die entsprechenden konzeptionellen Vorkehrungen sind vor Ort zu treffen.

Bereits vor mehreren Jahren wurde beschlossen, die katholische Kindertagesstätte in Kübelberg neu zu bauen und in diesem Zuge um 30 Plätze zu erweitern sowie ein durchgängiges Betreuungsangebot über Mittag für alle Kinder zu gewährleisten. Mit Umsetzung der Maßnahme wäre das Betreuungsangebot vor Ort als bedarfsgerecht zu werten.

Da es bei der Umsetzung der Maßnahme zu wesentlichen Verzögerungen kam, sollen zur Überbrückung des Zeitraumes vorübergehend zusätzliche Plätze in Form einer Auslagerung in Modulbauweise („Container“) erfolgen. Die organisatorische Anbindung dieses Provisoriums erfolgt an der protestantischen Kita.



4.4.13 Standort Steinbach am Glan, 66909-01

Einzugsgebiet: Henschtal, Steinbach

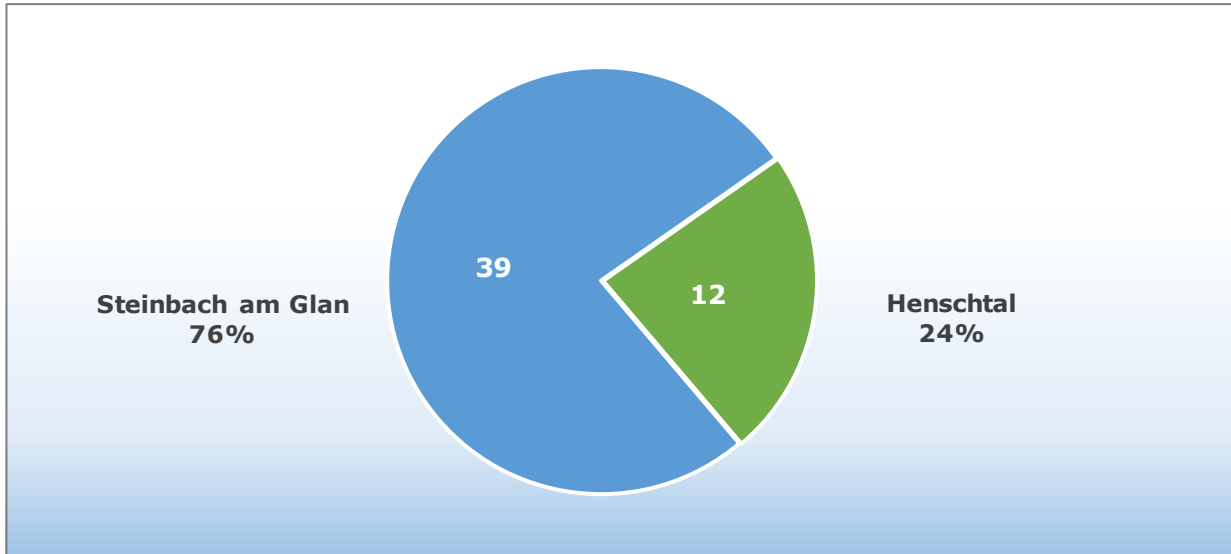
Stand: 01.09.2024	Betreuungs- zeitenmodell	h	Ü2-Plätze	
Kita Steinbach 66909-01	07:00 - 14:30	7,5	18	48
	07:00 - 16:00	9	30	

Stand: 01.09.2024	2024 - 2025											
Alter	Sep. 24	Okt. 24	Nov. 24	Dez. 24	Jan. 25	Feb. 25	März. 25	Apr. 25	Mai. 25	Jun. 25	Jul. 25	Aug. 25
0	3	3	3	3	2	1	1	1	0	0	0	0
1	12	12	10	7	7	7	5	5	6	6	6	3
2	10	9	11	14	14	14	16	15	13	12	12	14
3	9	9	8	7	8	8	6	7	9	10	9	9
4	12	12	12	11	10	10	12	10	8	7	8	8
5	10	11	12	14	15	14	13	14	16	15	14	15
6	1	1	1	1	1	3	4	5	5	7	8	8
Ü2-Kinder	42	42	44	47	48	49	51	51	51	51	51	54
90%	38	38	40	42	43	44	46	46	46	46	46	49

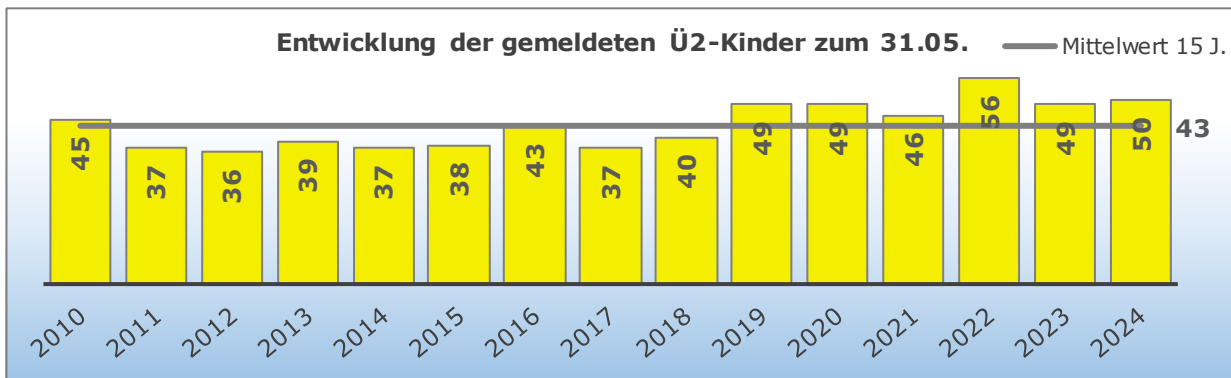
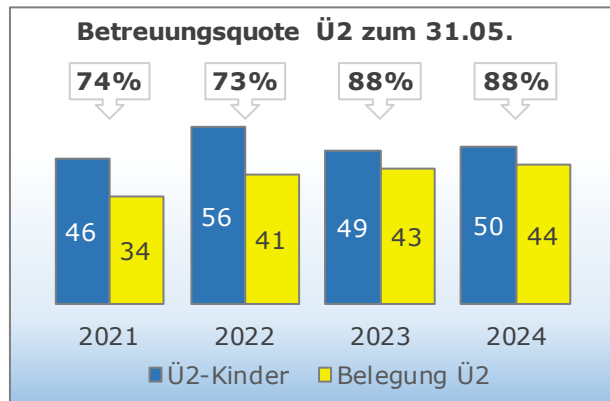
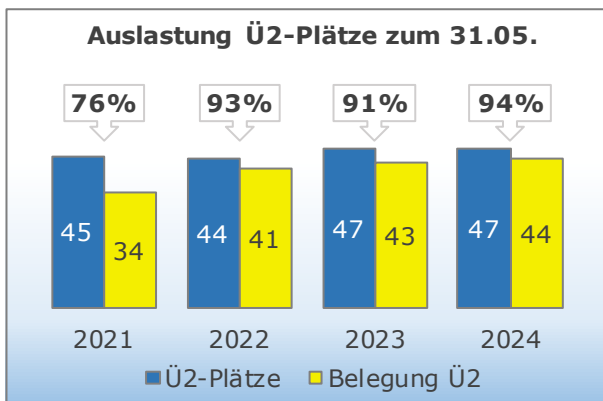
Stand: 01.09.2024	2025 - 2026											
Alter	Sep. 25	Okt. 25	Nov. 25	Dez. 25	Jan. 26	Feb. 26	März. 26	Apr. 26	Mai. 26	Jun. 26	Jul. 26	Aug. 26
0	0	0	0	0	0	0	0	0	0	0	0	0
1	3	3	3	3	2	1	1	1	0	0	0	0
2	12	12	10	7	7	7	5	5	6	6	6	3
3	10	9	11	14	14	14	16	15	13	12	12	14
4	9	9	8	7	8	8	6	7	9	10	9	9
5	12	12	12	11	10	10	12	10	8	7	8	8
6	3	4	5	7	8	9	9	11	13	14	14	15
Ü2-Kinder	46	46	46	46	47	48	48	48	49	49	49	49
90%	41	41	41	41	42	43	43	43	44	44	44	44



Aktuelle Wohnorte der Ü2-Kinder im Einzugsgebiet (31.05.)



Ü2-Statistik der vergangenen Jahre



Standortanalyse

Der Bedarf im Einzugsgebiet befindet sich weiterhin auf einem hohen Niveau, wodurch weiterhin eine hohe Auslastung der Kapazitäten erwartet wird. Mit Fertigstellung des Umbaus verfügt die Kita nun über ein bedarfsgerechtes Ü2-Angebot für das Einzugsgebiet.

Ü2-Betreuung ist derzeit aufgrund des hohen Bedarfs im Ü2-Bereich verbunden mit den räumlichen Gegebenheiten vor Ort nicht möglich. Entsprechende Bedarfe sind in umliegenden Einrichtungen bzw. durch Tagespflege abzudecken.



4.4.14 Standort Wahnwegen, 66909-03

Einzugsgebiet: Hüffler, Wahnwegen

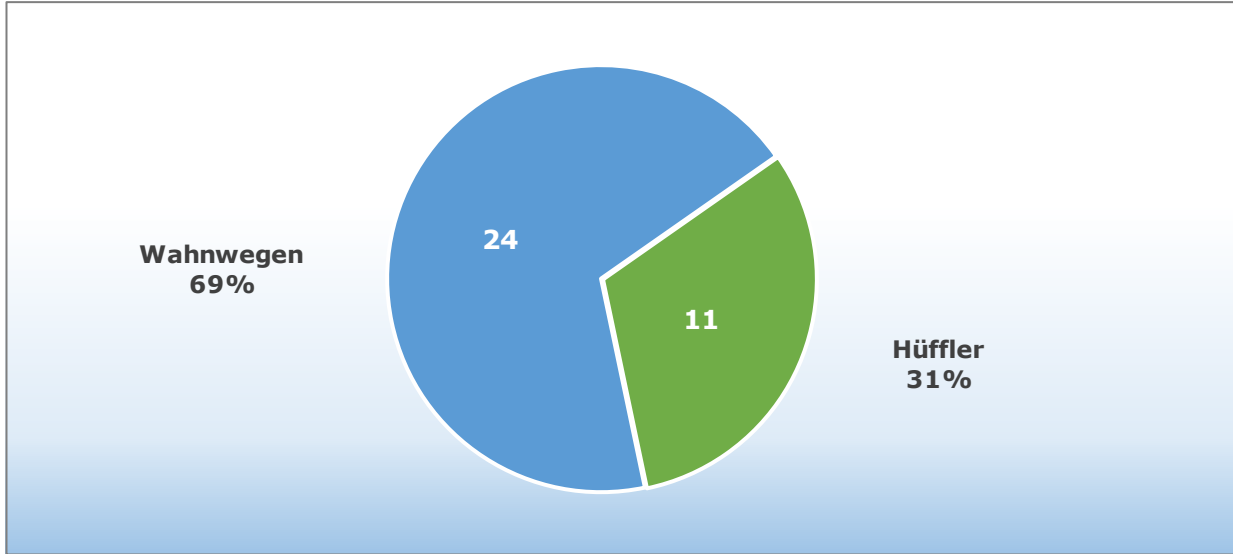
Stand: 01.09.2024	Betreuungs- zeitenmodell	h	Ü2-Plätze	
Kita Wahnwegen 66909-03	07:00 - 14:00	7	19	45
	07:00 - 16:00	9	26	

Stand: 01.09.2024	2024 - 2025											
Alter	Sep. 24	Okt. 24	Nov. 24	Dez. 24	Jan. 25	Feb. 25	März. 25	Apr. 25	Mai. 25	Jun. 25	Jul. 25	Aug. 25
0	3	1	1	1	1	1	1	1	1	1	1	0
1	5	7	7	6	6	6	5	3	2	2	2	3
2	6	6	4	5	5	5	5	5	6	6	5	5
3	10	9	11	10	9	9	9	10	8	8	9	6
4	10	8	5	6	5	5	6	7	9	9	8	10
5	4	7	9	9	10	10	10	10	10	10	11	12
6	0	0	1	1	2	2	2	2	2	2	2	2
Ü2-Kinder	30	30	30	31	31	31	32	34	35	35	35	35
90%	27	27	27	28	28	28	29	31	32	32	32	32

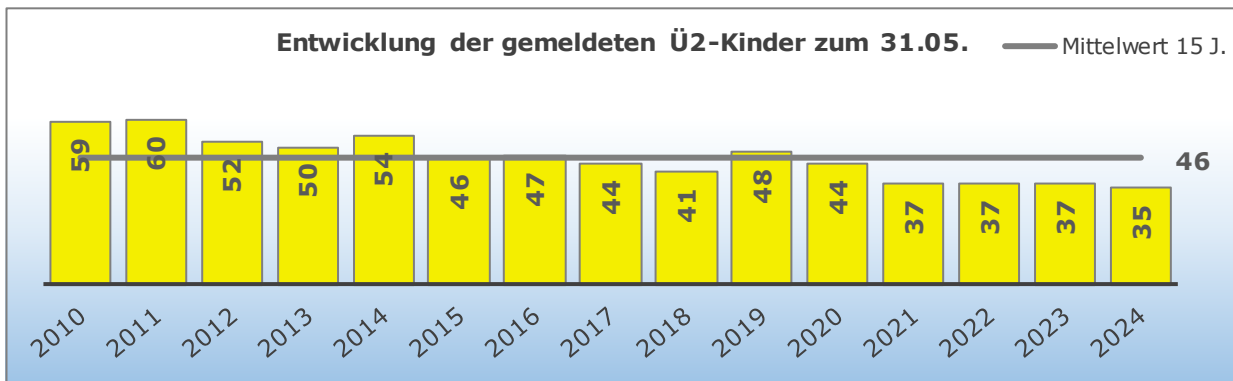
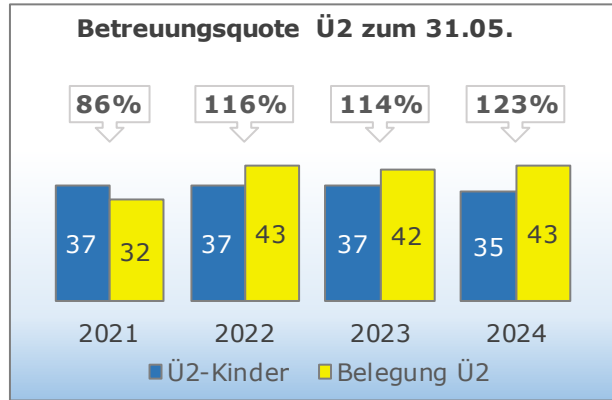
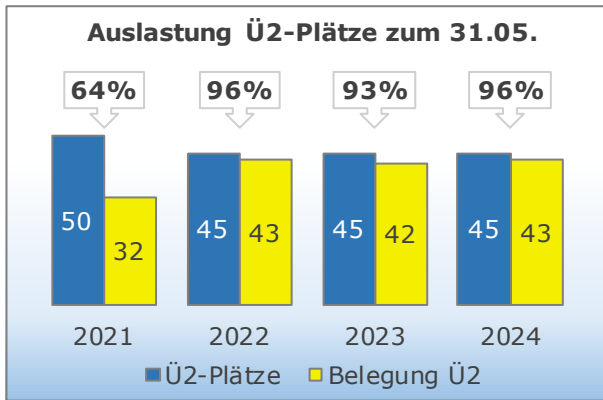
Stand: 01.09.2024	2025 - 2026											
Alter	Sep. 25	Okt. 25	Nov. 25	Dez. 25	Jan. 26	Feb. 26	März. 26	Apr. 26	Mai. 26	Jun. 26	Jul. 26	Aug. 26
0	0	0	0	0	0	0	0	0	0	0	0	0
1	3	1	1	1	1	1	1	1	1	1	1	0
2	5	7	7	6	6	6	5	3	2	2	2	3
3	6	6	4	5	5	5	5	5	6	6	5	5
4	10	9	11	10	9	9	9	10	8	8	9	6
5	10	8	5	6	5	5	6	7	9	9	8	10
6	2	5	8	8	10	10	10	10	10	10	11	12
Ü2-Kinder	33	35	35	35	35	35	35	35	35	35	35	36
90%	30	32	32	32	32	32	32	32	32	32	32	32



Aktuelle Wohnorte der Ü2-Kinder im Einzugsgebiet (31.05.)



Ü2-Statistik der vergangenen Jahre



Standortanalyse

Die Bedarfe im Planungszeitraum bleiben weiterhin konstant auf einem relativ niedrigen Niveau. Derzeit gibt es keine konkreten Anzeichen für einen wesentlichen Anstieg der Bedarfe. Dies eröffnet Spielräume um Mehrbedarfe aus benachbarten Einzugsgebieten abzudecken, wodurch weiterhin eine gute Auslastung erzielt wird.

Die Kapazität der Einrichtung wird für das Einzugsgebiet als bedarfsgerecht bewertet.



4.4.15 Standort Waldmohr, 66914-01/02/03

Einzugsgebiet: Waldmohr

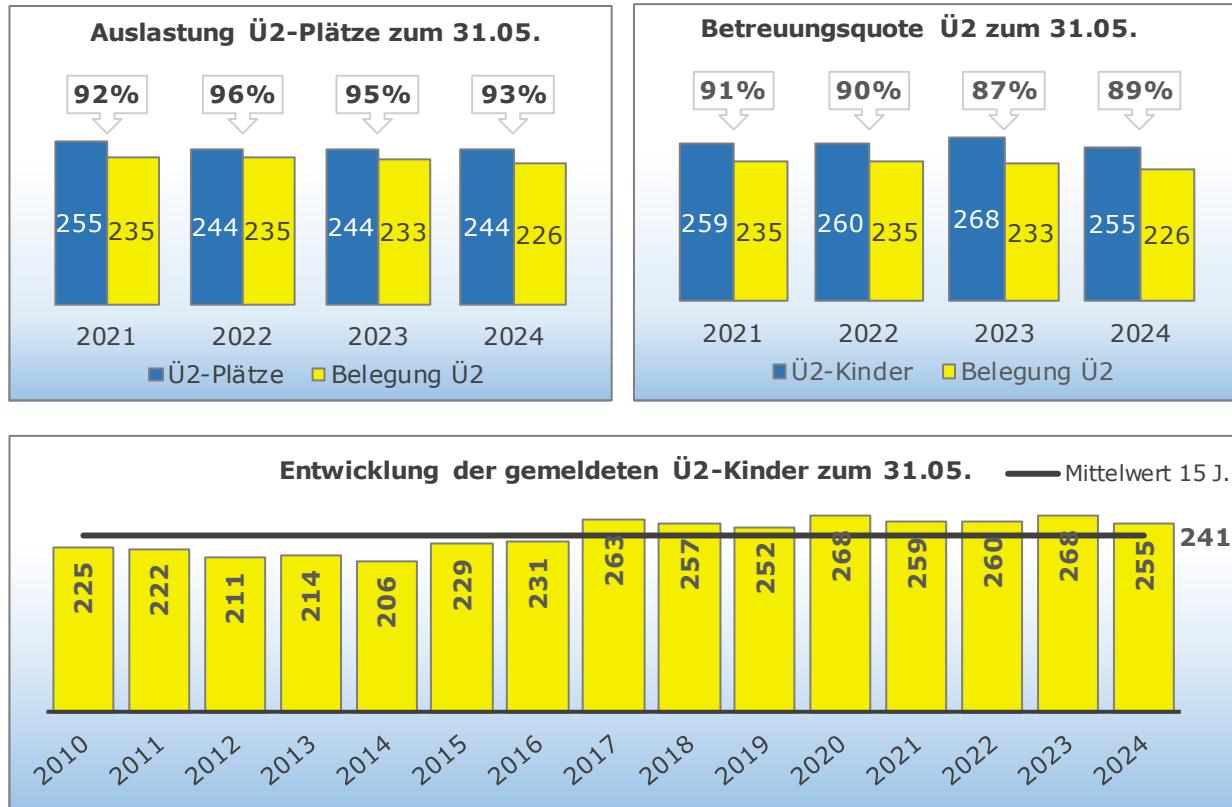
Stand: 01.09.2024	Betreuungs- zeitenmodell	h	Ü2-Plätze		U2-Plätze	
Kita Waldmohr I 66914-01	07:00 - 14:00	7	29	89	1	6
	07:00 - 17:00	10	60		5	
Kita Waldmohr II 66914-02	07:30 - 12:30 14:00 - 16:00	7	18	77	0	3
	07:00 - 17:00	10	59		3	
Prot. Kita Waldmohr 66914-05	07:00 - 14:00	7	20	80	0	0
	07:00 - 17:00	10	60		0	
Kapazität im Einzugsgebiet			246		9	

Stand: 01.09.2024	2024 - 2025											
Alter	Sep. 24	Okt. 24	Nov. 24	Dez. 24	Jan. 25	Feb. 25	Mrz. 25	Apr. 25	Mai. 25	Jun. 25	Jul. 25	Aug. 25
0	45	42	41	35	33	29	24	19	15	12	3	0
1	54	55	52	56	52	51	51	52	51	48	52	50
2	57	52	50	49	52	51	52	54	52	54	56	57
3	52	56	59	58	55	60	56	52	53	52	51	52
4	55	53	51	54	56	52	56	56	55	54	54	54
5	54	49	53	49	50	48	49	54	58	60	58	59
6	7	17	18	23	26	33	36	37	40	44	50	52
Ü2-Kinder	225	227	231	233	239	244	249	253	258	264	269	274
90%	203	204	208	210	215	220	224	228	232	238	242	247

Stand: 01.09.2024	2025 - 2026											
Alter	Sep. 25	Okt. 25	Nov. 25	Dez. 25	Jan. 26	Feb. 26	Mrz. 26	Apr. 26	Mai. 26	Jun. 26	Jul. 26	Aug. 26
0	0	0	0	0	0	0	0	0	0	0	0	0
1	45	42	41	35	33	29	24	19	15	12	3	0
2	54	55	52	56	52	51	51	52	51	48	52	50
3	57	52	50	49	52	51	52	54	52	54	56	57
4	52	56	59	58	55	60	56	52	53	52	51	52
5	55	53	51	54	56	52	56	56	55	54	54	54
6	9	14	19	20	24	29	33	39	46	52	56	59
Ü2-Kinder	227	230	231	237	239	243	248	253	257	260	269	272
90%	204	207	208	213	215	219	223	228	231	234	242	245



Ü2-Statistik der vergangenen Jahre



Standortanalyse

Der Bedarf am Standort befindet sich weiterhin auf einem konstant hohen Niveau. Eine sehr hohe Auslastung der Kapazitäten wird erwartet. Das Angebot von 246 Ü2-Plätzen ist als bedarfsgerecht für den Standort zu werten.

Nach einer konzeptionellen Umstellung in der prot. Kita Waldmohr werden nun alle Plätze in einem durchgängigen Angebot vorgehalten. Somit verbleiben nur noch 18 Plätze in der kommunalen Kita II, die in einem Angebot mit Unterbrechung dargestellt werden. Auch diese Plätze werden mit Inbetriebnahme der zusätzlichen Räumlichkeiten in Kürze in ein durchgängiges Angebot umgewandelt.

Im Rahmen der künftigen Entwicklung ist das entstehende Neubaugebiet mit rund 100 Bauplätzen in die Betrachtung einzubeziehen. Angesichts der aktuellen zeitlichen Planung ist mit Bedarfen aus diesem Baugebiet in etwa ab dem Jahr 2028 zu rechnen. Die quantitativen Auswirkungen auf den Bedarf an Plätzen sind zum gegenwärtigen Zeitpunkt noch nicht exakt zu beziffern. Diese Entwicklung gilt es im Zuge der Bedarfsplanung weiter im Blick zu behalten.

Das U2-Angebot am Standort erfährt eine hohe Nachfrage, weshalb eine Erweiterung der Kapazität als bedarfsgerecht zu werten ist. Sollte insbesondere mit Blick auf das Neubaugebiet am Standort Waldmohr eine bauliche Maßnahme in Frage kommen, so wäre das U2-Betreuungsangebot im Planungsprozess zu berücksichtigen.



4.5 Sonstige Betreuungseinrichtungen

4.5.1 Waldorfkindergarten Otterberg

Bei dem Waldorfkindergarten des Vereins zur Förderung der Waldorfpädagogik Kaiserslautern e.V. handelt es sich um eine Kindertagesstätte mit einem besonderen pädagogischen Profil und einem kreisübergreifenden Einzugsbereich. Aus dem Landkreis Kusel besuchen jährlich bis zu 5 Kinder, deren Eltern sich für dieses pädagogische Konzept der Kinderbetreuung entschieden haben, den Waldorfkindergarten in Otterberg.

Aufgrund dieses aufgetretenen Bedarfs an Betreuungsplätzen für Kinder aus dem Landkreis Kusel werden 5 Plätze des Waldorfkindergartens in Otterberg in die Bedarfsplanung aufgenommen.

4.5.2 Kontaktstelle Holler in Kusel

Die Kontaktstelle Holler ist eine Kindertageseinrichtung im Wohngebiet „am Holler“ in Kusel, welche von 20 Kindern vom Schuleintritt bis zum vollendeten 14. Lebensjahr besucht werden kann. Das Förderangebot für die Kinder reicht von der Hausaufgabenbetreuung bis hin zu vielfältigen Freizeitaktivitäten und Projekten.



5 UN-Konvention – Teilhabeberechtigung – Inklusion

Mit der in Deutschland am 26.03.2009 in Kraft getretenen UN-Konvention über die Rechte von Menschen mit Behinderungen ist für die Politik für und mit Menschen mit Behinderungen eine eindeutige Ausrichtung vorgegeben: Im Mittelpunkt des Handelns steht die gleichberechtigte Teilhabe, Selbstbestimmung und Gleichstellung behinderter Menschen.

In Ergänzung der bereits geltenden bundes- und landesgesetzlichen Regelungen bewirkt die Umsetzung der UN-Konvention eine Reihe von Initiativen. So hat das Land Rheinland-Pfalz im März 2010 einen Aktionsplan zur Umsetzung der UN-Konvention beschlossen.

Es gilt die in der UN-Konvention formulierten Ziele in allen Lebensbereichen zu erfüllen. Zu den allgemeinen Verpflichtungen der Konvention gehört, dass die Menschenrechte und Grundfreiheiten allen Menschen mit Behinderung gewährleistet werden. Dabei betont die Konvention die folgenden Rechte und Freiheiten für Menschen mit Behinderungen:

- der Achtung der Würde, Autonomie und Selbstbestimmung,
- die Nichtdiskriminierung,
- die volle Teilhabe und Einbeziehung in die Gesellschaft,
- der Achtung der Unterschiedlichkeit und die Akzeptanz der Vielfalt,
- die Chancengleichheit,
- die Barrierefreiheit,
- und die Achtung der Fähigkeiten von Kindern mit Behinderung und der ihres Rechts auf Wahrung ihrer Identität.

Im Bereich der Betreuung, Erziehung und Bildung (Artikel 7 und 24 der UN-Konvention) sollen Kinder mit Behinderungen von Anfang an in ihrer Entwicklung gefördert und gestärkt werden.

Inklusion ist die selbstverständliche Teilhabe von Menschen mit Behinderungen am alltäglichen Leben ohne Unterscheidung und Trennung von „behindert und nicht-behindert“. Sie bedeutet neben vielem anderen auch die gemeinsame Erziehung im Kindergarten mit dem Ziel, Beziehungen zu Gleichaltrigen aufzunehmen, sich mit den Anforderungen des Kindergartenalltags auseinanderzusetzen, dabei selbständiger zu werden und in die Gemeinschaft hineinzuwachsen.

Die Grundlagen der Inklusionsarbeit sind ressourcen- und kompetenzorientierte Ansätze im Sinne einer Pädagogik, die die Vielfalt der Lebenslagen als Herausforderung und Chance für alle begreift. Kinder mit Behinderungen erfahren eine inklusive Betreuung in den Regelkindergärten. Bei Bedarf erhalten Kinder eine zusätzliche individuelle Unterstützung. Neben Einzelhilfen stehen hierfür 20 Plätze im heilpädagogischen Bereich der Integrativen Kindertagesstätte Lebenshilfe Kusel e.V. zur Verfügung.

Das Jugendamt unterstützt die Kindertagesstätten weiterhin in ihrem Bemühen, die Ziele der UN-Konvention sowohl in der Gestaltung der Konzeption und Qualitätssicherung als auch der Barrierefreiheit zu erfüllen.



6 Kindertagespflege

6.1 Definition

Tagespflege stellt, neben institutionellen Angeboten wie Kindertagesstätten und Ganztagesbetreuung in Schulen, eine familiennahe und flexible Betreuungsform der Kindertagesbetreuung für Kinder zwischen 0 und 14 Jahren dar.

Im Rahmen der Kindertagespflege wird ein Kind stundenweise oder ganztags durch eine Tagespflegeperson betreut. Geeignete Tagespflegepersonen sollen die Entwicklung des Kindes fördern sowie die Erziehung und Bildung in der Familie unterstützen und ergänzen. Das Angebot findet im überschaubaren Rahmen und bei gleichbleibenden Bezugspersonen im Haushalt der Tagespflegeperson, der Eltern oder in anderen geeigneten Räumen außer in Kindertagesstätten statt.

6.2 Rahmenbedingungen der Kindertagespflege

Die Kindertagespflege ist im Sozialgesetzbuch - Achstes Buch - Kinder- und Jugendhilfe (SGB VIII) und im Kindertagesstättengesetz geregelt. Diese Förderung umfasst nach § 23 SGB VIII die Vermittlung einer geeigneten Tagespflegeperson und deren fachliche Beratung und Begleitung. Auch die Erziehungsberechtigten haben einen Anspruch auf Beratung in allen Fragen der Kindertagespflege.

Betreut eine Tagespflegeperson Kinder außerhalb der elterlichen Wohnung in einem Umfang von mehr als 15 Stunden pro Woche und ist diese Betreuung auf Dauer angelegt, d.h. sie besteht länger als drei Monate, benötigt sie eine Pflegeerlaubnis nach § 43 SGB VIII. Diese wird vom Jugendamt bei Vorliegen der entsprechenden Voraussetzungen erteilt.

6.3 Qualifizierung von Tagespflegepersonen

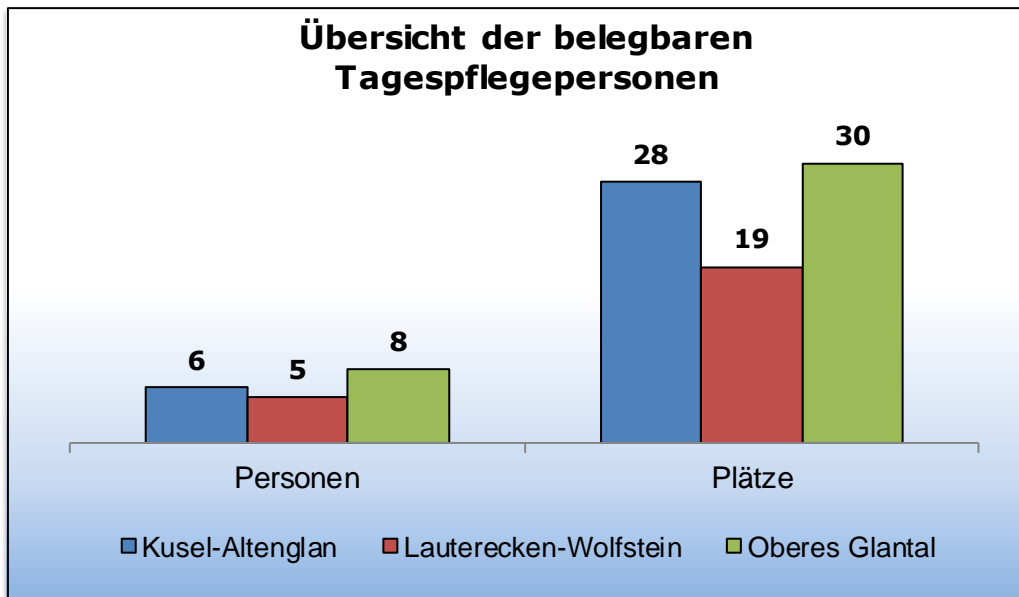
Kindertagespflege umfasst nicht nur die Betreuung und Pflege, sondern auch die Erziehung, Bildung und Förderung von Kindern. Zur Erfüllung dieses Auftrages bedarf es Personen mit vertieften Kenntnissen hinsichtlich der Anforderungen der Kindertagespflege, die diese in qualifizierten Lehrgängen erworben oder in anderer Weise nachgewiesen haben.

Der Landkreis Kusel bietet Dank der finanziellen Förderung durch das Ministerium für Bildung jährlich Qualifizierungsmaßnahmen zur Tagespflegeperson an, um damit ein bedarfsgerechtes Angebot an Tagespflegeplätzen sicherzustellen.

Inhaltliche Grundlagen sind das vom Deutschen Jugendinstitut (DJI) entwickelte Kompetenzorientierte Qualifizierungshandbuch Kindertagespflege (QHB) vom Juli 2015 und die vom DJI erarbeiteten Module zur Entwicklung in der Kindertagespflege.



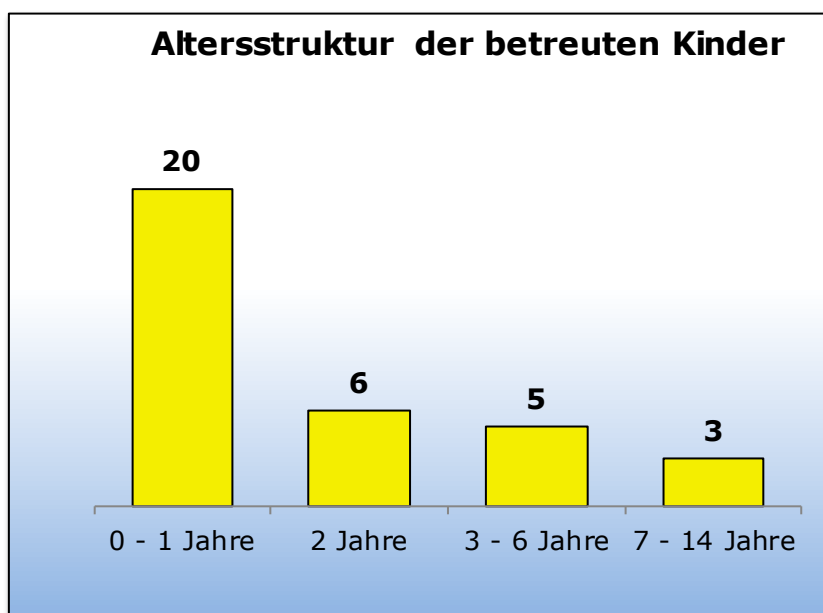
6.4 Aktuelle Situation im Landkreis Kusel



Derzeit stehen 19 qualifizierte Tagespflegepersonen mit Pflegeerlaubnis im Landkreis Kusel zur Verfügung. Diese bieten insgesamt 77 Tagespflegeplätze an.

Für Kinder ab 3 Jahren ist die Tagespflege - aufgrund des gesetzlichen Vorranges der institutionellen Betreuung - nur in Randzeiten vorgesehen. Für jüngere Kinder besteht ein Betreuungsanspruch, der wahlweise durch einen Kita-Platz oder durch eine Tagespflegeperson abgedeckt werden kann. Für Rheinland-Pfalz ist zu beachten, dass die Betreuung in Kindertagesstätten ab dem 2. Geburtstag beitragsfrei ist und daher in der Regel dieses Angebot genutzt wird.

Am 01.09.2024 wurden 34 Kinder (0-14 Jahre) im Rahmen der Tagespflege durch qualifizierte Tagespflegepersonen betreut. Wie aus der folgenden Darstellung ersichtlich wird liegt der Schwerpunkt der Tagespflege im Bereich der U2-Betreuung.





7 Qualitätssicherung- und Qualitätsentwicklung

7.1 Qualitätssicherung und -entwicklung in Kindertagesstätten

Die Träger der öffentlichen Jugendhilfe sollen die Qualität der Förderung in Einrichtungen, die in den Bedarfsplan aufgenommen wurden, durch geeignete Maßnahmen sicherstellen und weiterentwickeln.

§ 9a KitaG trägt der Tatsache Rechnung, dass an die Erziehung, Bildung und Betreuung von Kindern in Tageseinrichtungen besondere fachliche Anforderungen gestellt werden. Durch diese gesetzliche Regelung wird die Planungs- und Sicherstellungsverpflichtung der örtlichen Träger der öffentlichen Jugendhilfe nach § 9 KitaG um eine Sicherstellungsverpflichtung hinsichtlich der Qualität der Förderangebote ergänzt.

Die Grundsätze der Erziehung, Bildung und Betreuung in Kindertageseinrichtungen sind die Basis zur Qualitätssicherung und Qualitätsentwicklung. Hierzu zählen:

- Leitbild, Konzeption und Qualitätsmanagement
- Integration von Kindern mit Behinderung
- Zusammenarbeit mit Eltern und Familien
- Kinderschutz
- Sozialraumorientierung, Gemeinwesenarbeit, Vernetzung mit anderen Institutionen
- Trägerautonomie und - Verantwortung, Personal- und Mitteleinsatz
- Qualität von Leitungen, Mitarbeiterinnen und Mitarbeitern, Fort- und Weiterbildung
- Informationsmanagement
- Fachberatung
- Evaluation

7.2 Fachberatung

Aufgrund der Einführung der Bildungs- und Erziehungsempfehlungen sowie der Änderung des Kindertagesstättengesetzes durch das Landesprogramm „Zukunftschance Kinder – Bildung von Anfang an“ haben sich der gesetzliche Auftrag, sowie die Anforderungen an die pädagogische Arbeit der Erzieherinnen und Erzieher in den Kindertagesstätten wesentlich verändert.

Der Landkreis Kusel hat deshalb im Jahr 2006 eine Fachberatung für die kommunalen Kindertagesstätten mit einem Stellenanteil von 0,75 eingerichtet, welche angesichts des verstärkten Ausbaus der Kapazitäten im Jahr 2022 auf 1,0 Stellen ausgeweitet wurde.

Mit der Fachberatung verbinden sich eine Vielfalt an Aufgaben, Organisationsstrukturen, Anforderungen, Handlungsspielräumen und Angeboten. Die Arbeitsinhalte der Fachberatung entsprechen den aktuellen Anlässen und dem jeweiligen Bedarf aus der Praxis und sind adressatenspezifisch. Die Inhalte lassen sich schwerpunktmäßig in die folgenden Bereiche aufgliedern:



Beratung der Kindertageseinrichtungen

- Pädagogisch – inhaltlicher Bereich:
 - ❖ Erarbeitung von Konzeptionen (Gesamteinrichtung, Leitung),
 - ❖ Hilfe bei der Umsetzung der Konzeption im pädagogischen Alltag der Einrichtung,
 - ❖ Qualifizierung des pädagogischen Handelns, Veränderungen von Verhaltensmustern
 - ❖ Anleitung und Schulung des pädagogischen Personals zur systematischen Beobachtung des Verhaltens und der Entwicklung der Kinder
 - ❖ Erweiterung des Wissenstandes des pädagogischen Personals im Rahmen von Fortbildungen und Arbeitsgruppen
- Einzelfallarbeit, insbesondere bezogen auf:
 - ❖ Kinder mit besonderen Förderbedarfen
 - ❖ Verdacht auf Gewalt gegen Kinder; sexueller Missbrauch, Krisenintervention, u.a.
 - ❖ Zusammenarbeit in der Einrichtung:
 - ❖ zwischen den Mitarbeiterinnen bzw. Mitarbeitern
 - ❖ zwischen Leitung und Mitarbeiterinnen bzw. Mitarbeiter
 - ❖ zwischen Einrichtung und Eltern/ Erziehungsberechtigten
 - ❖ zwischen Einrichtung und Träger

Beratung der Träger

- Mitwirkung an der Jugendhilfeplanung, Etablierung und Ausbau bedarfsgerechter Angebote
- Schaffen von Rahmenbedingungen, Weiterentwicklung pädagogischer Standards,
- Qualitätsentwicklung und – Management
- Gestaltung des Übergangs von der Kindertagesstätte in die Schule
- Integration von Kindern mit Behinderungen in Regeleinrichtungen

Kooperation zwischen Tageseinrichtungen, u.a.

- Erziehungs- und Familienberatungsstellen,
- Frühförderstellen,
- Schulen,
- Jugendamt, Gesundheitsamt, u.a.
- Netzwerke zur Kindertagesbetreuung
- Berater anderer Kreise und Träger
- Fachschulen, Fachhochschulen und Universitäten und Weiterbildungsstätten, Landesjugendamt, Oberste Landesjugendbehörde u.a.



7.3 Qualifizierung der pädagogischen Fachkräfte und Teams in Kindertagesstätten

Die Sicherung und Verbesserung der pädagogischen Qualität in den Einrichtungen bei der Umsetzung

- der Bildungs- und Erziehungsempfehlungen
- des Landesprogramms „Zukunftschance Kinder – Bildung von Anfang an“
- der Fachhochschulverordnung zur Qualifizierung von Praxisanleitungen in den Einrichtungen

findet sich in den durch das Land Rheinland-Pfalz geförderten Fortbildungen wieder. Die Professionalität der Erzieherinnen und Erzieher spielt bei der Qualität der Prozesse in Bezug auf Erziehung, Bildung und Betreuung in den Einrichtungen der Kindertagesstätten eine zentrale Rolle, so dass mit den Fort- und Weiterbildungen die Professionalität der Erzieherinnen und Erzieher unterstützt und weiterhin ausgebaut wird.

Von Seiten der Kreisverwaltung Kusel werden seit Sommer 2006 Fort- und Weiterbildungsangebote nach dem Fortbildungscurriculum zu den Bildungs- und Erziehungsempfehlungen angeboten. Seit dem 2. Halbjahr 2009 werden die Fortbildungen in Kooperation mit der KVHS durchgeführt.

Seit 2015 gelten neue Förderkriterien für die Fortbildung von pädagogischen Fachkräften in Kitas. Die neu definierten Förderbereiche „Entwicklungsbegleitung von Kindern“, „Zusammenarbeit mit Eltern und Familien“, „Sprachbildung und interkulturelle Kompetenz“, „Praxisanleitung“ „Leitung der Kindertagesstätte“ und „Prozessbegleitung: Supervision / Coaching / Organisationsentwicklung“ treten anstelle der bisherigen Struktur von Pflicht-, Wahl- und Themenmodulen und ermöglichen eine flexible, eng am Bedarf der Fachkräfte und Teams orientierte Gestaltung von Fortbildung. Der Fortbildungsschwerpunkt liegt in den Fachkraftqualifizierungen und Teamfortbildungen.

7.3.1 Praxisanleitung – Kindertagesstätten als Ausbildungsort

Im Rahmen der Novellierung der Fachhochschulverordnung im Fachbereich Sozialwesen ist die Zusatzqualifikation „Praxisanleitung“ ab dem 01.08.2009 für die Fachkräfte verbindlich festgeschrieben worden, die angehende Erzieherinnen und Erzieher und angehende Heilerziehungspflegerinnen und Heilerziehungspfleger ausbilden wollen.

Die 7-tägige Qualifizierungsmaßnahme umfasst folgende Inhalte:

- Inhalte des Berufspraktikums
- Reflexion der eigenen Erfahrungen als Praktikant/in
- Rolle der Anleiterin bzw. Anleiter
- Beziehungsgestaltung zwischen Anleitung und Praktikant/in
- Erweiterung von kommunikativen Kenntnissen
- Gesprächsführung bei Anleitungsgesprächen
- Beurteilungskriterien entwickeln und Beurteilungen schreiben



7.3.2 Weiterbildung „Fachkraft für Frühpädagogik“

Diese Qualifizierung findet in Kooperation und nach dem Konzept des Sozialpädagogischen Fortbildungszentrum (SPFZ) und der Fachberatung der Kreisverwaltung Kusel statt.

Die Weiterbildung „Fachkraft für Frühpädagogik“ greift alle Aspekte der Vorgänger-Weiterbildung auf und wird um Praxismodule erweitert; sie bietet ein breites Themenspektrum und bereitet umfassend auf die Arbeit mit Kleinkindern vor.

Die Maßnahme umfasst 19 Tage (152 Unterrichtsstunden) sowie einen Präsentationstag. Zwischen den Modulen werden Transferaufgaben bearbeitet. Es gibt 5 Theoriemodule mit je 3 Tagen und 2 Praxismodule mit je 2 Tagen zu folgenden Inhalten:

- Haltung und Rolle der Erzieherin
- Bindung und Eingewöhnung
- Beobachtung und Dokumentation
- Spiel- und Bewegungsinteraktion
- Beziehungen gestalten
- Pflegesituation als Beziehungsanlass
- Aspekte zu Bildung und Entwicklung

7.3.3 Profilergänzende Kräfte und Basisqualifizierung

In einem multiprofessionell orientierten Team erhalten die Kinder neben den Anregungen von pädagogischen Fachkräften auch Anregungen von profilergänzenden Kräften, die vielfältige bildungs- und lebensbiographische Hintergründe einbringen und den Kindern somit weitere Erfahrungs- und Bildungsmöglichkeiten eröffnen. Der Bezug zur kindlichen Lebenswelt wird damit verstärkt und informelles Lernen gefördert. Die profilergänzende Kraft ist damit als Ergänzung zur Umsetzung des Bildungs-, Betreuungs-, und Erziehungsauftrags zu sehen und bringt individuell profilergänzendes Fachwissen ein. Es gelten folgende Voraussetzungen:

- 1) Der Einsatz sowie der Umfang von profilergänzenden Kräften müssen in der Konzeption dargestellt und beschrieben sein. Die Einbindung im Sinne eines multiprofessionellen Teams ist zu gewährleisten.
- 2) Der Träger der Tageseinrichtung muss der Betriebserlaubnisbehörde eine zur Konzeption der Einrichtung passende berufliche Qualifikation und Kompetenz der profilergänzenden Kraft nachweisen.
- 3) Neben der beruflichen Kompetenz ist weiter die persönliche Kompetenz der profilergänzenden Kraft entscheidend, die durch den Träger im Einvernehmen mit der Leitung festgestellt wird.
- 4) Parallel zur Aufnahme der Tätigkeit muss die profilergänzende Kraft eine pädagogische Basisqualifizierung absolvieren. Die pädagogische Basisqualifizierung soll im ersten Jahr nach Aufnahme der Tätigkeit begonnen und innerhalb von zwei Jahren nach Beginn der Qualifizierung abgeschlossen werden.

Die Basisqualifizierung wird bei der Kreisvolkshochschule Kusel angeboten.



7.4 Sprachförderung in Kindertagesstätten

„Spracherwerb ist der Schlüssel für die Integration in das gesellschaftliche Leben und der Grundstein für den späteren Erfolg in Bildung und Beruf. Studien haben in den letzten Jahren wiederholt gezeigt, dass vor allem fehlende sprachliche Kompetenzen bei Kindern den weiteren Bildungsweg und damit den späteren Einstieg ins Erwerbsleben erheblich beeinträchtigen können. Betroffen sind vor allem Kinder aus sozial benachteiligten Familien und Familien mit Migrationshintergrund.“¹

Sprachförderung findet alltagsintegriert in den Kindertagesstätten statt und ist seit dem 01.07.2021 mit der Umsetzung des neuen Kindertagesstätten-Gesetzes Rheinland-Pfalz fest in der Berechnung des Personalschlüssels einkalkuliert.

Die Vermittlung von Sprachkompetenz und Sprachfreude gehört zu den wesentlichen Kernaufgaben in den Kindertagesstätten. Sprache entwickelt sich hier über vertrauensvolle Bindung im täglichen Miteinander von Erzieherinnen und Kindern.

Als Ergänzung der pädagogischen Arbeit sind in vielen Einrichtungen Sprachförderkräfte tätig, die die Arbeit in der Kita bereichern und zusätzliche Sprachfördereinheiten anbieten. 2008 starteten in Rheinland-Pfalz die ersten Weiterbildungen für Sprachförderkräfte, um sie für ihre verantwortungsvolle Arbeit zu qualifizieren.

Die aktuelle Fortbildungsmaßnahme zur Qualifizierung von Sprachförderkräften in Kindertagesstätten orientiert sich an der Ganzheitlichkeit von Lernprozessen.

Sie vermittelt aktuelles theoretisches Wissen, viele praktische Anregungen und bietet die Möglichkeit konkrete Sprachfördereinheiten mit Blick auf eine gezielte individuelle Förderung der Kinder zu planen, zu gestalten und durchzuführen. Auch und gerade Kinder mit Sprachauffälligkeiten und -störungen, ebenso wie Kinder mit Migrationshintergrund sollen wirkungsvoll unterstützt werden können. Elternarbeit ist dabei ein wichtiger Schwerpunkt der gesamten Weiterbildung.

Nachfolgend sind die Bestandteile der Qualifizierung zur Sprachförderkraft aufgeführt:

- Leitideen, Rahmenbedingungen und Querschnittsaufgaben der frühkindlichen Pädagogik für die sprachliche Förderung in der Kindertagesstätte
- Wahrnehmung und Beschreibung kindlicher Entwicklungsprozesse I und II
- Beobachtung und Dokumentation von Sprache und Sprachentwicklung
- Methodisch-didaktisches Wissen für die Sprachförderung
- Konzeption und Durchführung von Sprachfördereinheiten
- Dokumentation, Auswertung und Weiterentwicklung von Sprachfördereinheiten
- Sprachentwicklung von 0- bis 3-jährigen Kindern begleiten

¹ <http://www.fruehe-chancen.de>



8 Verzeichnis der Grund- und Förderschulen

Grundschule	Adresse	Telefon / E-Mail	Ganztags-schule	betreuende Ganztags-schule		Ferienbetreuung
Altenkirchen	Schulstraße 12 66903 Altenkirchen	06386 - 64 24 sekretariat.gsak@bildung.vgog.de		ab 07:00 Uhr	Schulende bis 16:00 Uhr	jeweils die erste Hälfte der Ferien 07.30 - 16.00 Uhr
Breitenbach	Auf dem Wilcher 9 66916 Breitenbach	06386 - 50 96 sl.gsbb@bildung.vgog.de		ab 07:00 Uhr	Schulende bis 16:00 Uhr	jeweils die erste Hälfte der Ferien 07.30 - 16.00 Uhr
Brücken	Wiesenstraße 25 66904 Brücken	06386 - 64 10 sekretariat.gsbr@bildung.vgog.de	X	ab 07:00 Uhr	nur Freitags: Schulende bis 16:00 Uhr	jeweils die erste Hälfte der Ferien 07.30 - 16.00 Uhr
Glan-Münchweiler	Glanstraße 9 66907 Glan-Münchweiler	06383 - 92 59 60 sekretariat@glantalschule.de	X	ab 07:00 Uhr	nur Freitags: Schulende bis 16:00 Uhr	jeweils die erste Hälfte der Ferien 07.30 - 16.00 Uhr
Herschweiler-Pettersheim	Am Sportplatz 10 66909 Herschweiler-Pettersheim	06384-5146080 info@gundschule-hp.de		ab 07:00 Uhr	Schulende bis 16:00 Uhr	jeweils die erste Hälfte der Ferien 07.30 - 16.00 Uhr
Konken	Schulstraße 4 66871 Konken	06384 - 222 gs-konken@vgka.de		ab 07:00 Uhr	Schulende bis 16:00 Uhr	Teilnahme in Kusel möglich
Kusel	Luitpoldstraße 14 66869 Kusel	06381 - 76 60 gs-kusel@vgka.de	X	ab 07:00 Uhr	Schulende 14.00 Uhr Freitags bis 16.00 Uhr	jeweils die erste Hälfte der Ferien 08.00 - 16.00 Uhr
Lauterecken	Schulstraße 14 67742 Lauterecken	06382 - 83 09 gs-lauterecken@vg-lw.de	X		Schulende bis 16:00 Uhr	sechswöchiges Sommer-Ferienprogramm (VG-Jugendtreff)
Nanzdietschweiler	Bahnhofstr. 10 66909 Nanzdietschweiler	06383 - 14 01 sekretariat-gs-ndw@myquix.de		X	Schulende bis 15:00 Uhr	jeweils die erste Hälfte der Ferien 07.30 - 16.00 Uhr
Neunkirchen	Finkenweg 7 66887 Neunkirchen	06385 - 52 83 Pötzbergschule@t-online.de		ab 07:00 Uhr	Schulende bis 16:00 Uhr	Teilnahme in Kusel möglich
Nußbach	Schulstraße 12 67759 Nußbach	06364 - 433 gs-nussbach@vg-lw.de		X	Schulende bis 16:00 Uhr	sechswöchiges Sommer-Ferienprogramm (VG-Jugendtreff)
Pfeffelbach	Kirchenstr. 4 66871 Pfeffelbach	06384 - 444 gs-pfeffelbach@vgka.de		ab 07:00 Uhr	Schulende bis 16:00 Uhr	Teilnahme in Kusel möglich

Gelber Hintergrund = Schwerpunktschule



Grundschulen	Adresse	Telefon / E-Mail	Ganztags-schule	betreuende Ganztagsschule		Ferienbetreuung
Rammelsbach	Schulstraße 2 66887 Rammelsbach	06381 - 32 59 gs-rammelsbach@vgka.de		ab 07:00 Uhr	Schulende bis 16:00 Uhr	Teilnahme in Kusel möglich
Jettenbach	Austraße 25 66887 Jettenbach	06385 - 41 52 88 info@gs-jettenbach.de			Schulende 16.00 Uhr; freitags bis 14.00 Uhr	sechswöchiges Sommer-Ferienprogramm (VG-Jugendtreff)
Schönenberg-Kübelberg	Pestalozzistraße 14 66901 Schönenberg-Kübelberg	06373 - 98 71 sekretariat@grundschule-sk.bildung-rp.de	X	ab 07:00 Uhr	nur Freitags: Schulende bis 16:00 Uhr	jeweils die erste Hälfte der Ferien 07.30 - 16.00 Uhr
St. Julian	An der Lenschbach 2 66887 St. Julian	06387 - 334 gs-st-julian@t-online.de	X		Schulende bis 16:00 Uhr	sechswöchiges Sommer-Ferienprogramm (VG-Jugendtreff)
Theisbergstegen	Hauptstraße 2 66871 Theisbergstegen	06381 - 13 88 gs-theisbergstegen@vgka.de		ab 07:00 Uhr	Schulende bis 16:00 Uhr	Teilnahme in Kusel möglich
Ulmet	Schulstr. 5 66887 Ulmet	06387 - 73 35 gs-ulmet@vgka.de		ab 07:00 Uhr	Schulende bis 16:00 Uhr	Teilnahme in Kusel möglich
Waldmohr	Bahnhofstraße 57 b 66914 Waldmohr	06373 - 8920604 sekretariat@grundschule-waldmohr.de	X	ab 07:00 Uhr	nur Freitags: Schulende bis 16:00 Uhr	jeweils die erste Hälfte der Ferien 07.30 - 16.00 Uhr
Wolfstein	Im Tauchental 18 67752 Wolfstein	06304 - 416 928 15 grundschule.wolfstein@t-online.de	X		Schulende bis 15:50 Uhr	sechswöchiges Sommer-Ferienprogramm (VG-Jugendtreff)

Förderschulen	Ort	Telefon / E-Mail	Ganztags-schule	betreuende GS		Ferienbetreuung
Jakob-Muth-Schule	Hollerstraße 2 66869 Kusel	06381 - 4286 4100 sekretariat@jakobmuth-schule.de	X			
Paul-Moor-Schule	Hollerstraße 4 66869 Kusel	06381 - 4286 4200 buerojms@web.de	X			
Janusz-Korczak-Schule	Schulstraße 14 67742 Lauterecken	06382 - 99 36 89 janusz-korczak-sfl.lauterecken@t-online.de				

Gelber Hintergrund = Schwerpunktschule

